
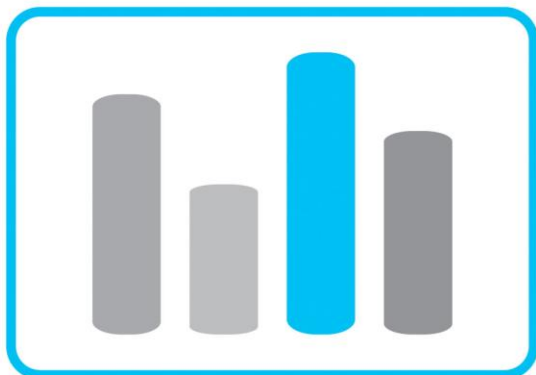




Sondaj de opinie național – Septembrie/Octombrie 2023

Partea a VI-a: Preferințe muzicale ale românilor

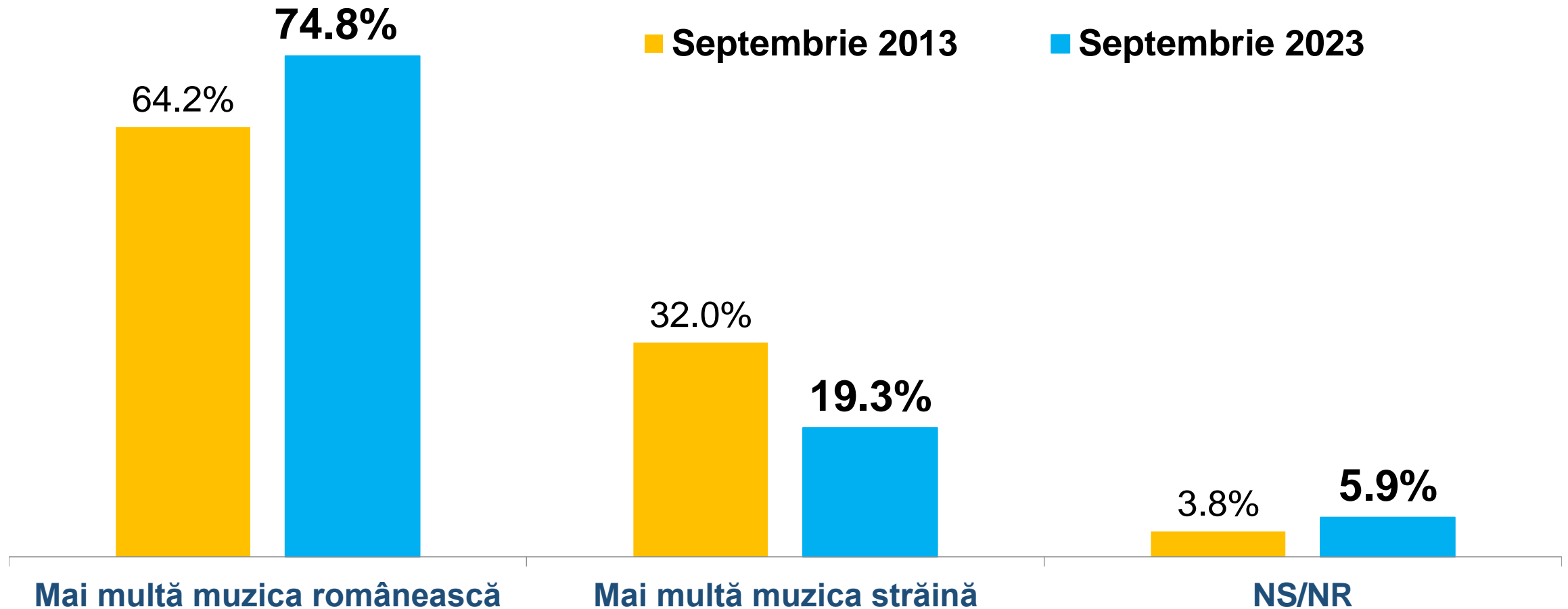


Metodologie

- **Sondajul de opinie a fost realizat de INSCOP Research la comanda News.ro**
- Datele au fost culese în perioada 15 – 22 septembrie 2023
- Metoda de cercetare: interviu prin intermediul chestionarului
- Datele au fost culese prin metoda CATI (interviuri telefonice), volumul eșantionului simplu, stratificat fiind de 1550 de persoane, reprezentativ pe categoriile socio-demografice semnificative (sex, vârstă, ocupație) pentru populația neinstituționalizată a României, cu vârsta de 18 ani și peste.
- Eroarea maximă admisă a datelor este de ± 2.49 %, la un grad de încredere de 95%.

Tip muzica preferata

Dumneavoastră preferați mai mult muzica românească sau muzica străină? (*% total eșantion*)



Tip muzica preferata: Profile categorii socio-demografice

Dumneavoastra preferati mai mult muzica romaneasca sau muzica straina?			
	Mai multa muzica romaneasca	Mai multa muzica straina	Nu stiu / Nu raspund
Total populatie	74.8%	19.3%	5.9%
Votanti PSD	86.1%	10.8%	3.1%
Votanti PNL	71.3%	20.7%	8.0%
Votanti AUR	86.0%	10.4%	3.6%
Votanti USR	54.4%	38.6%	7.0%
Barbat	71%	22%	7%
Femeie	79%	16%	5%
18-29	62%	35%	3%
30-44	68%	25%	7%
45-59	80%	14%	6%
60+	85%	9%	6%
Educatie Primara	91%	6%	3%
Educatie Medie	79%	16%	5%
Educatie Superioara	44%	46%	10%
Urban, peste 90 mii loc	63%	28%	9%
Urban, sub 90 mii loc	78%	17%	5%
Rural	86%	11%	4%
Bucuresti	48%	41%	11%
Angajat la stat	65%	25%	10%
Angajat la privat	69%	27%	4%

Dumneavoastra preferati mai mult muzica romaneasca sau muzica straina?	Mai mult muzica romaneasca	Mai mult muzica straina	Nu stiu / Nu raspund
Regiunea Nord Est	76%	17%	6%
Regiunea Sud Est	84%	10%	6%
Regiunea Sud Muntenia	82%	14%	4%
Regiunea Sud Vest Oltenia	84%	13%	3%
Regiunea Vest	72%	22%	6%
Regiunea Nord Vest	68%	23%	9%
Regiunea Centru	74%	22%	3%
Regiunea Bucuresti Ilfov.	53%	37%	10%
Utilizator Facebook	73%	21%	6%
Utilizatori Tik-Tok	76%	20%	5%
Utilizatori Instagram	64%	29%	6%
Nu are cont Social Media	80%	13%	7%
Venituri: Nu ne ajung nici pentru strictul necesar	86%	7%	7%
Venituri: Ne ajung numai pentru strictul necesar	83%	11%	6%
Venituri: Ne ajung pentru un trai decent, dar nu ne permitem cumpararea unor bunuri mai scumpe	74%	21%	5%
Venituri: Reusim sa cumparam si unele bunuri mai scumpe, dar cu restrangeri in alte domenii	57%	36%	7%
Venituri: Reusim sa avem tot ce ne trebuie, fara sa ne restrangem de la ceva	63%	33%	4%
Pensionari	85%	9%	6%
Elev, student, casnic, somer	76%	18%	6%
Gulere albastre	80%	17%	4%
Gulere gri	80%	15%	5%
Gulere albe	43%	47%	9%