
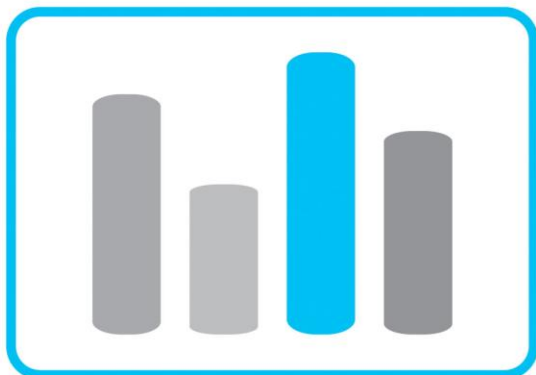




Sondaj de opinie național – iunie/iulie 2024

Partea a IV-a: Estimare participare la alegerile prezidentiale. Turul I. Posibile scenarii de tur II

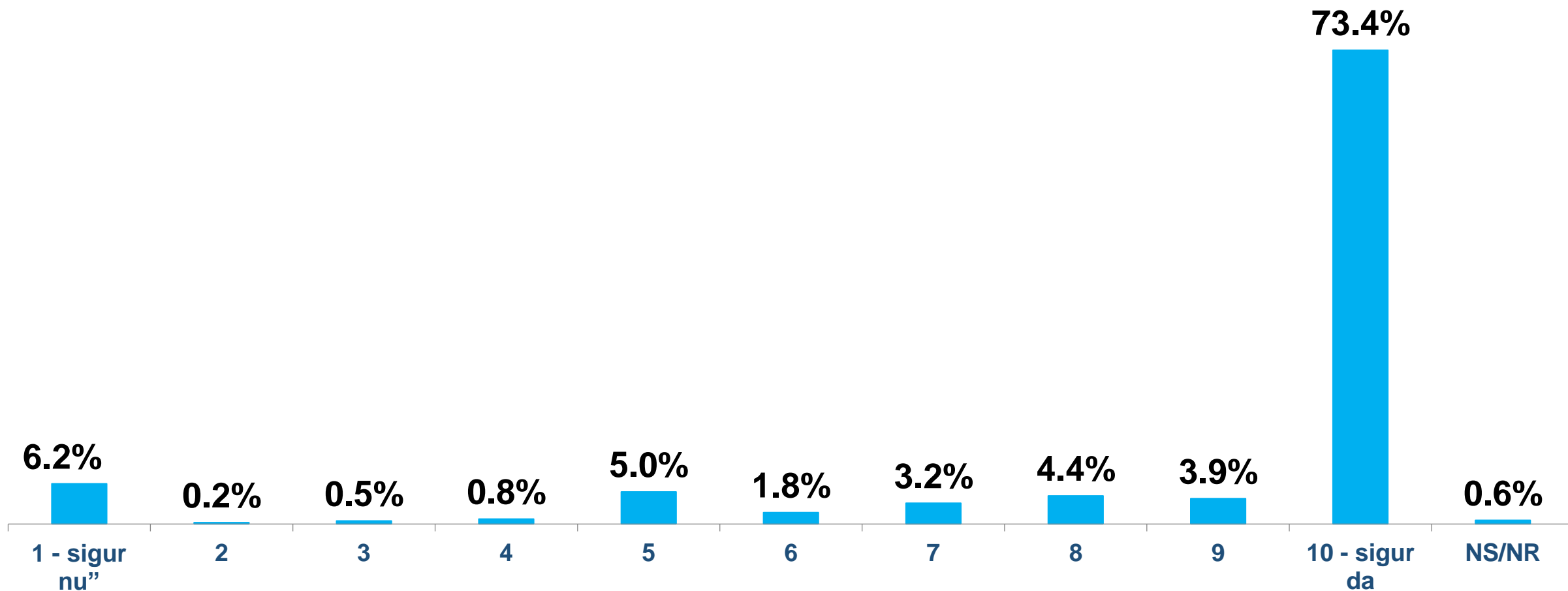


Metodologie

- **Sondajul de opinie a fost realizat de INSCOP Research la comanda agenției de știri News.ro**
- Datele au fost culese în perioada 19 -27 iunie 2024
- Metoda de cercetare: interviu prin intermediul chestionarului
- Datele au fost culese prin metoda CATI (interviuri telefonice), volumul eșantionului simplu, stratificat fiind de 1100 de persoane, reprezentativ pe categoriile socio-demografice semnificative (sex, vârstă, ocupație) pentru populația neinstituționalizată a României, cu vârsta de 18 ani și peste.
- Eroarea maximă admisă a datelor este de ± 2.95 %, la un grad de încredere de 95%.

Estimare participare alegeri prezidentiale

Dacă duminica viitoare ar avea loc alegeri prezidentiale, cât de sigur sunteți ca ați merge să votați?
(% total esantion)

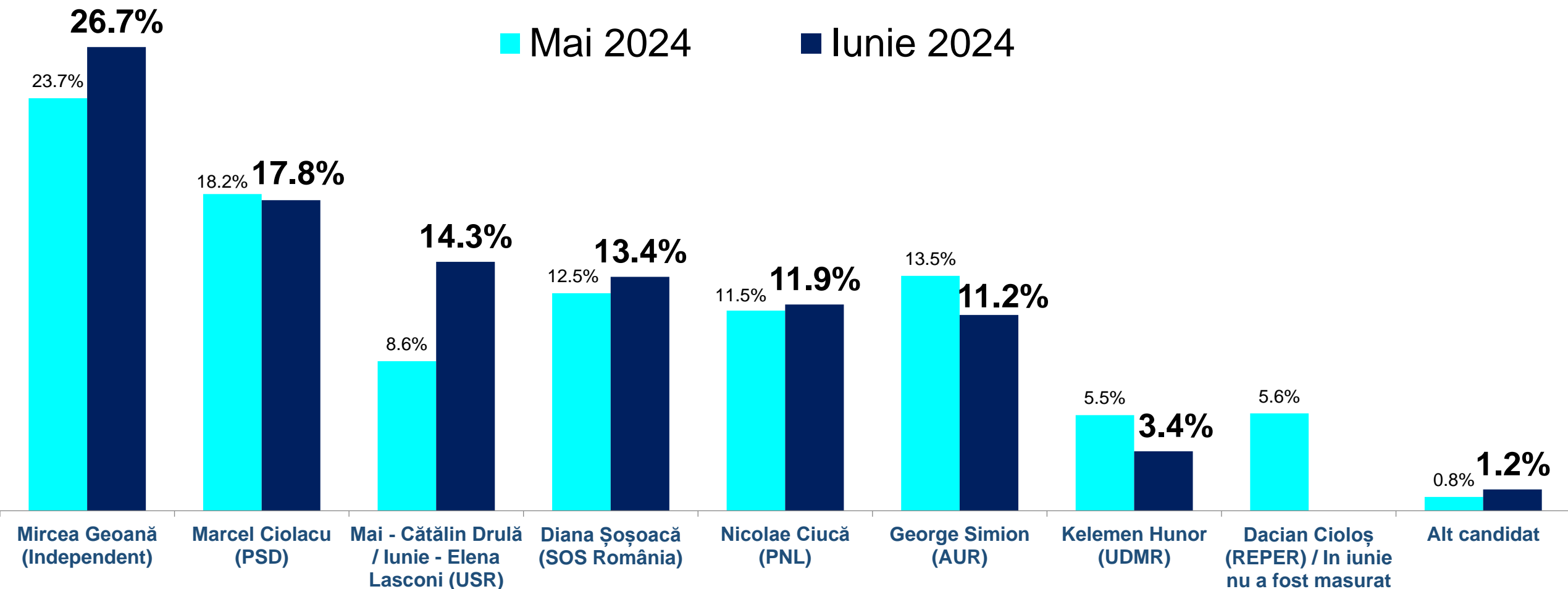


Intenție de vot tur 1: alegeri prezidențiale

Dacă duminica viitoare ar avea loc primul tur al alegerilor prezidențiale, dvs. pe cine ați vota dintre următorii?

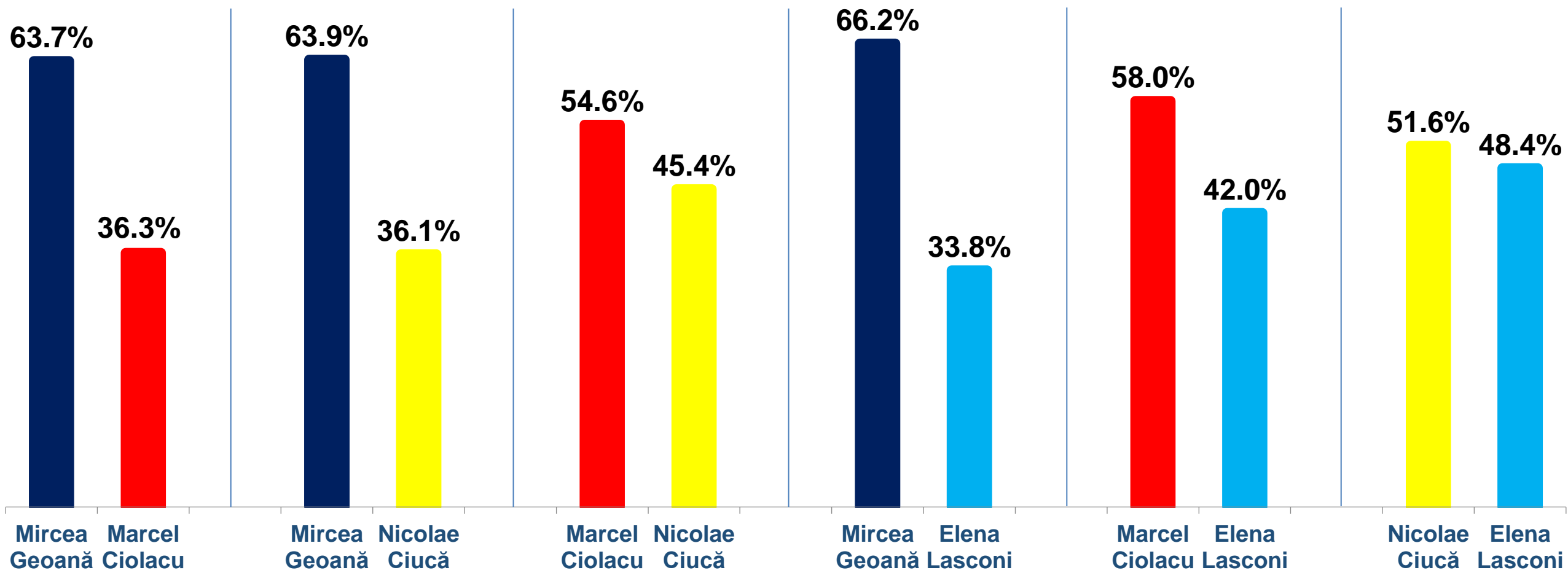
MAI 2024: (% dintre cei care au exprimat o opțiune de vot – 82.8% din total esanțion)

IUNIE 2024: (% dintre cei care au exprimat o opțiune de vot – 85.8% din total esanțion)



COMPARAȚIE: Intenție de vot tur 2, alegeri prezidențiale

Dacă în turul al II-lea al alegerilor prezidențiale din 2024 ar ajunge următorii, dvs. pe care dintre ei l-ați vota? (*% total respondenți care au ales un candidat*)



Vă mulțumim!

 **INSCOP** RESEARCH

www.inscop.ro