
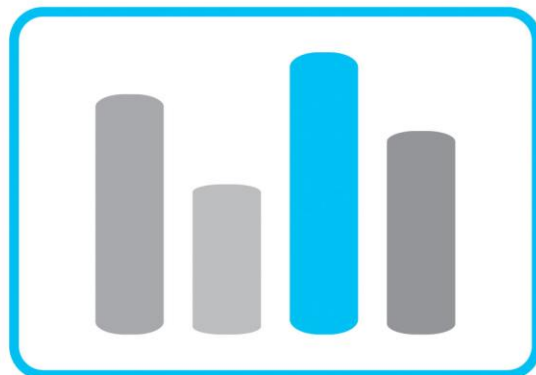


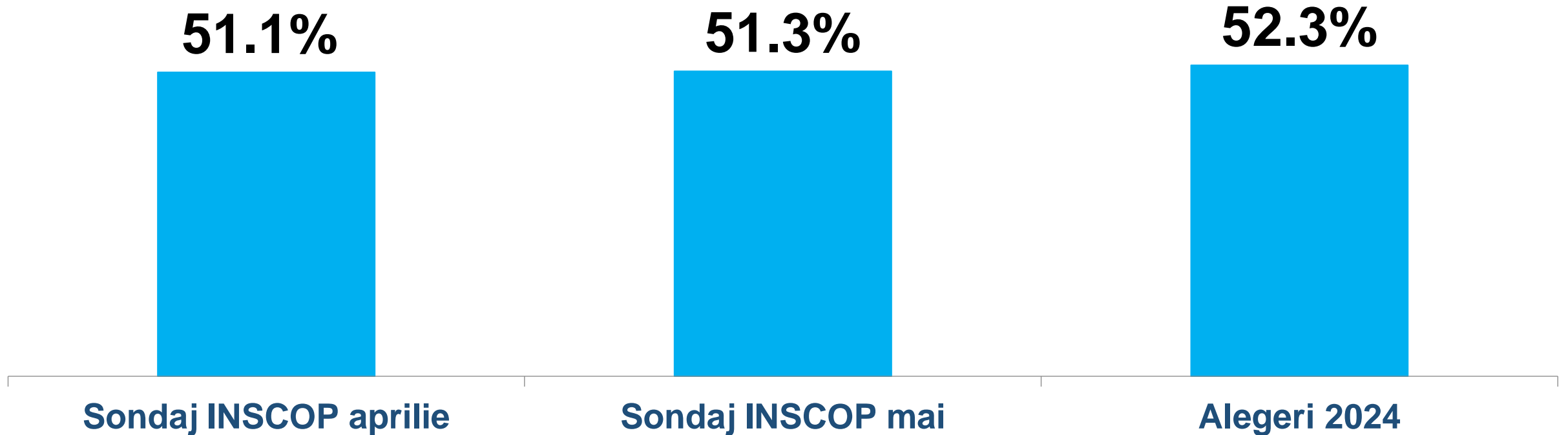


COMPARATIE SONDAJE INSCOP VS. REZULTATE ALEGERI



COMPARATIE ESTIMĂRI PUBLICATE DE INSCOP VS. PREZENȚĂ ALEGERI OFICIALĂ

Respondenți care au ales un partid și declară că vin sigur la vot



COMPARATIE

SONDAJE PUBLICATE INSCOP Research vs. REZULTATE alegeri europarlamentare

- Sondaj INSCOP APRILIE (respondenti care au ales un partid, indiferent daca declarau ca vin sau nu vin sigur la vot - 74.4% din esantion)
- Sondaj INSCOP MAI - (respondenți care au ales un partid și declară că vin sigur la vot - 51.3%)
- REZULTATE ALEGERI (99,2% din sectiile de votare)

***** VOTURI ANULATE: 5.14%**

- **Alte partide:** Partidul Romania Mare, Partidul Patriotilor, Partidul Alternativa Dreapta,)
- **Alti independenti:** Gheorghe Vlad, Silvestru Sosoaca, Paula Parvanescu

