
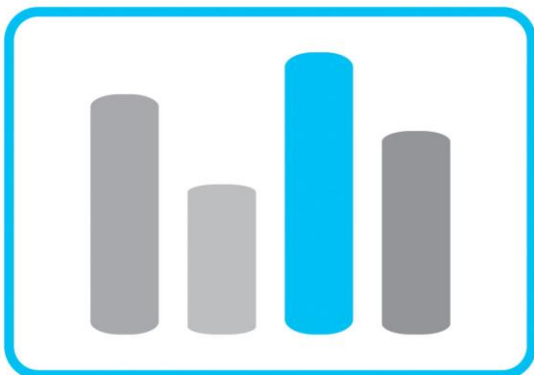




Sondaj de opinie național – Mai 2024

Partea a III-a: Alegeri prezidențiale: intenție vot turul I, turul al II-lea, percepția câștigătorului

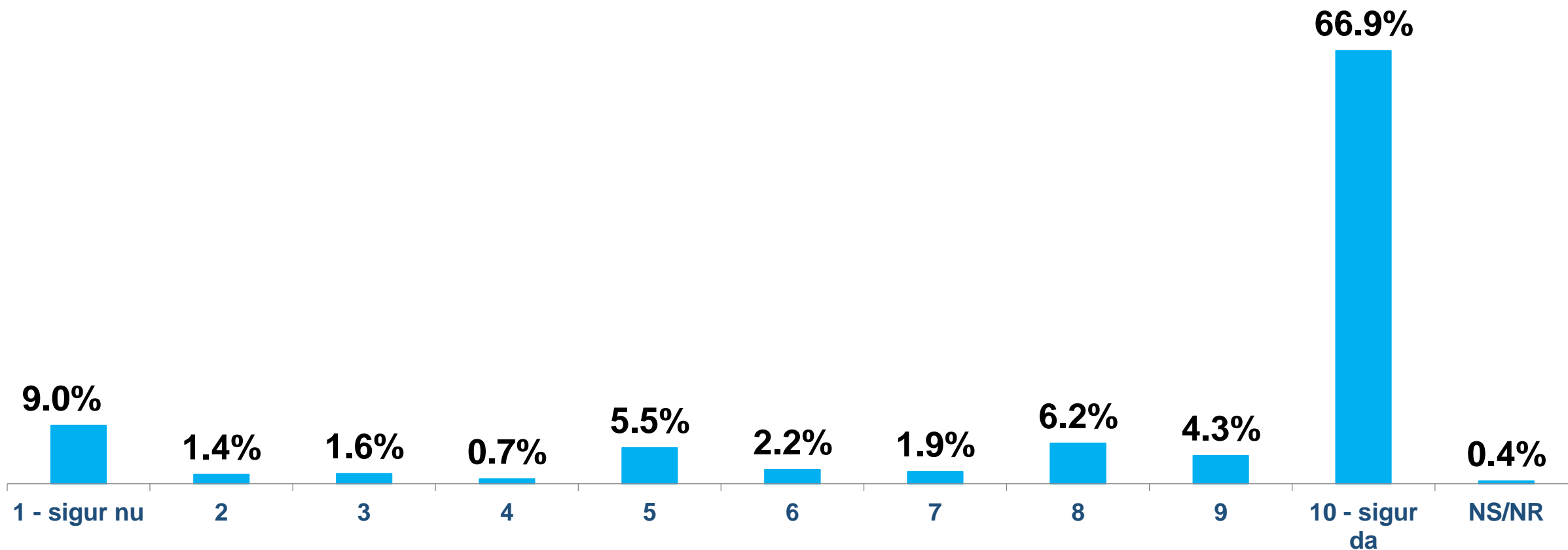


Metodologie

- **Sondajul de opinie a fost realizat de INSCOP Research la comanda agenției de presă News.ro**
- Datele au fost culese în perioada 20-25 mai 2024
- Metoda de cercetare: interviu prin intermediul chestionarului
- Datele au fost culese prin metoda CATI (interviuri telefonice), volumul eșantionului simplu, stratificat fiind de 1100 de persoane, reprezentativ pe categoriile socio-demografice semnificative (sex, vârstă, ocupație) pentru populația neinstituționalizată a României, cu vârsta de 18 ani și peste.
- Eroarea maximă admisă a datelor este de ± 2.95 %, la un grad de încredere de 95%.

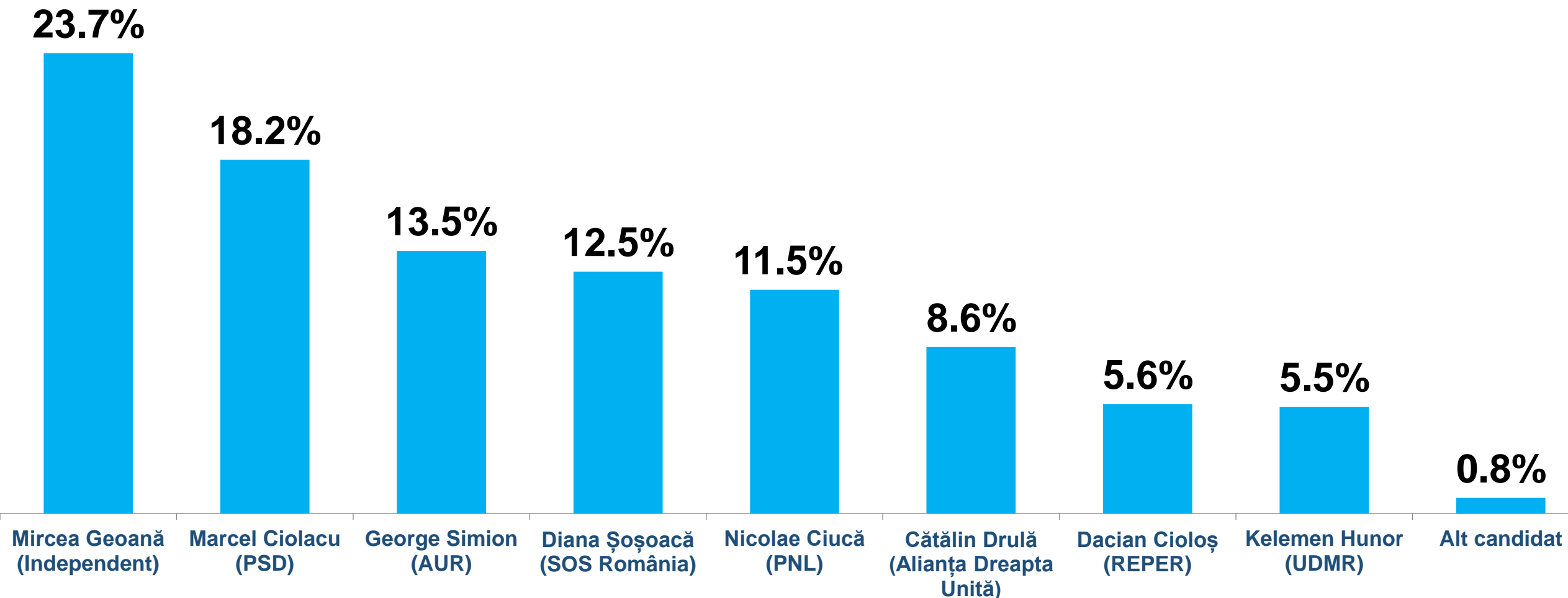
Estimare participare vot prezidentiale

Dacă duminica viitoare ar avea loc alegeri prezidențiale, cât de sigur sunteți că ați merge să votați ?
(% total esantion)



Intenție vot alegeri prezidențiale – Turul I

Dacă duminica viitoare ar avea loc alegeri prezidențiale, dvs personal cu cine ați vota dintre următorii?
*(% dintre cei care au exprimat o opțiune de vot – **82.8% din total esantion**)*



Finală prezidențială. Marcel Ciolacu vs. Mircea Geoană

Dacă în turul al II-lea al alegerilor prezidențiale din 2024 ar ajunge următorii, dvs. pe care dintre ei l-ați vota?

(% total eșantion)

48.0%

30.4%

13.5%


8.2%

**Mircea
Geoană**

**Marcel
Ciolacu**

Nu aș vota

NS/NR



(% total respondenți care au ales un candidat)

61.2%

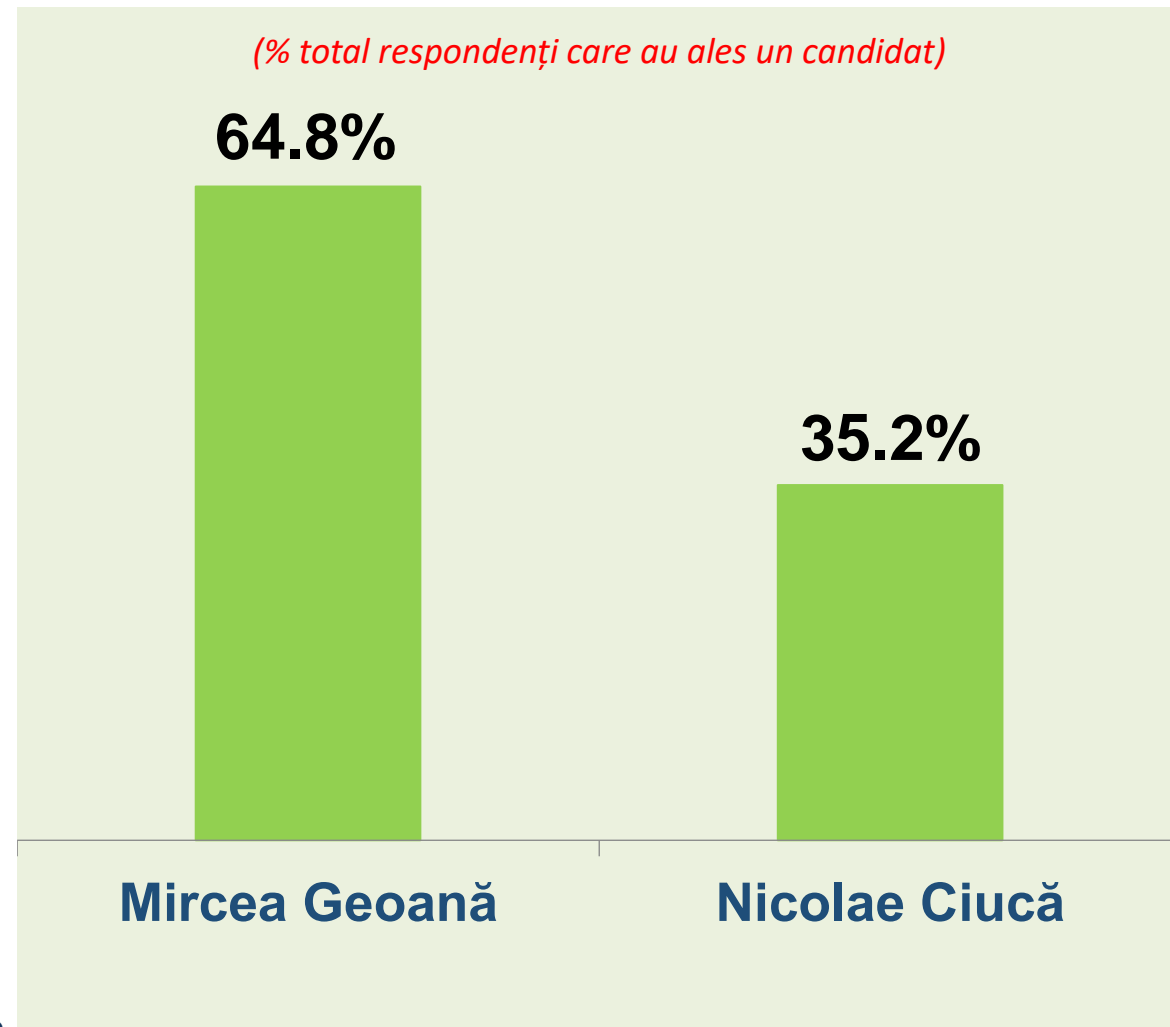

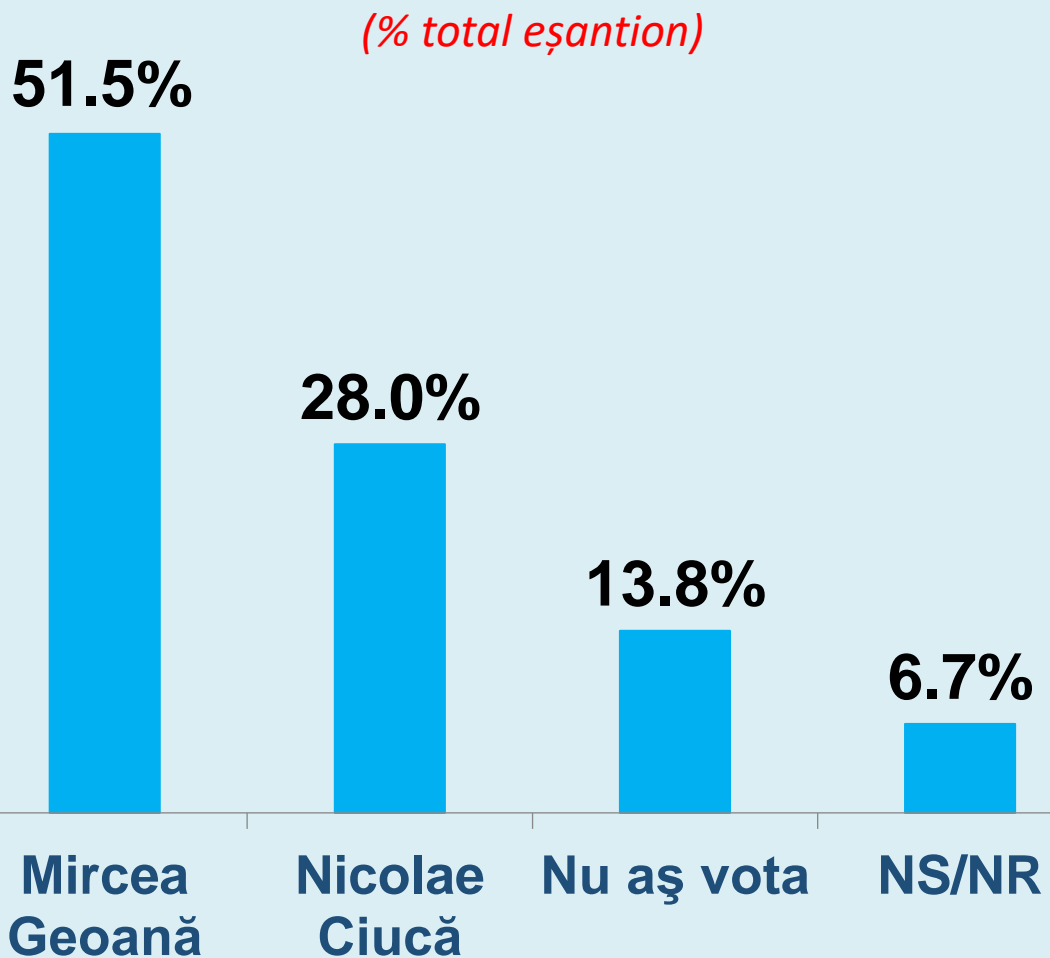
38.8%

Mircea Geoană

Marcel Ciolacu


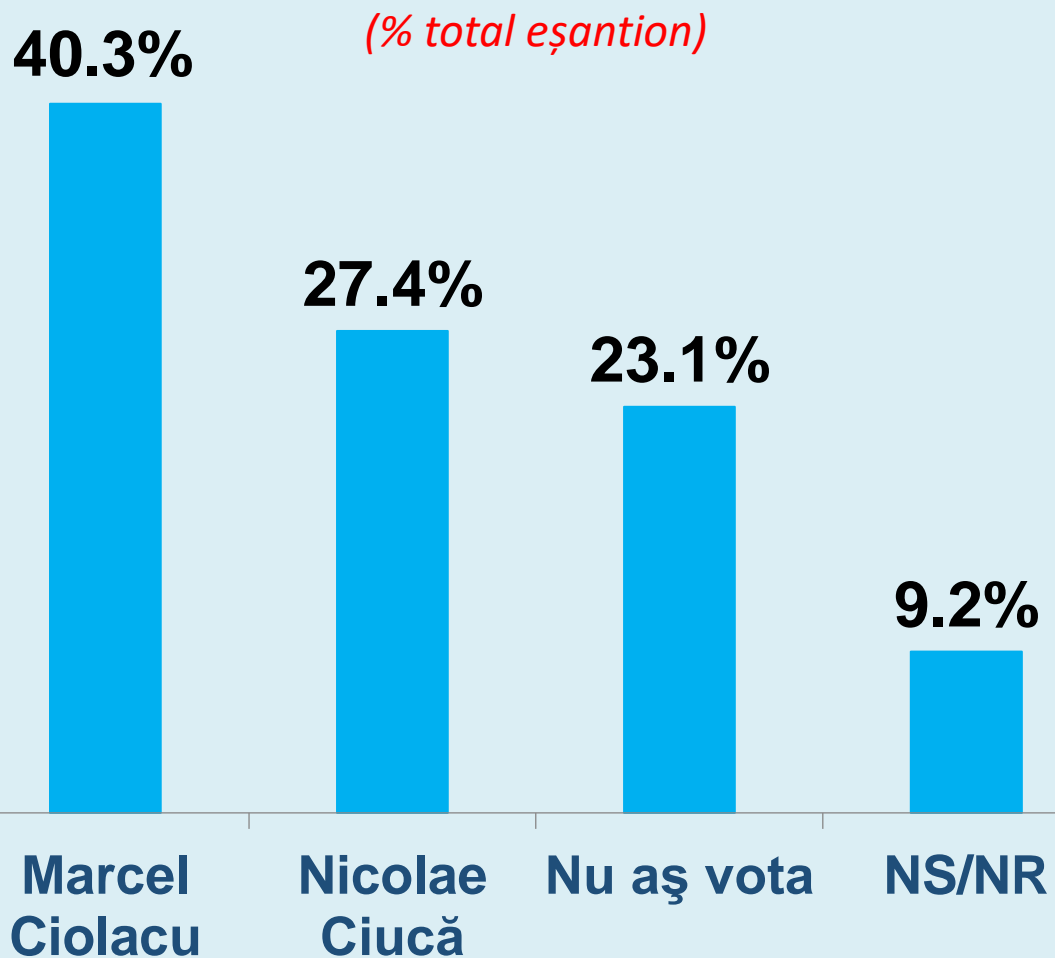
Finală prezidențială. Mircea Geoană vs. Nicolae Ciucă

Dacă în turul al II-lea al alegerilor prezidențiale din 2024 ar ajunge următorii, dvs. pe care dintre ei l-ați vota?



Finală prezidențială. Marcel Ciolacu vs. Nicolae Ciucă

Dacă în turul al II-lea al alegerilor prezidențiale din 2024 ar ajunge următorii, dvs. pe care dintre ei l-ați vota?



(% total respondenți care au ales un candidat)

59.5%

40.5%

Marcel Ciolacu

Nicolae Ciucă

Finală prezidențială. Mircea Geoană vs. George Simion

Dacă în turul al II-lea al alegerilor prezidențiale din 2024 ar ajunge următorii, dvs. pe care dintre ei l-ați vota?

(% total eșantion)

57.4%

25.4%

11.3%


5.9%

Mircea
Geoană

George
Simion

Nu aș vota

NS/NR



(% total respondenți care au ales un candidat)

69.3%

30.7%

Mircea Geoană


George Simion

Finală prezidențială. Marcel Ciolacu vs. George Simion

Dacă în turul al II-lea al alegerilor prezidențiale din 2024 ar ajunge următorii, dvs. pe care dintre ei l-ați vota?


(% total eșantion)

50.1%



Marcel Ciolacu

25.2%




George Simion

17.0%




Nu aș vota

7.7%



NS/NR



(% total respondenți care au ales un candidat)

66.5%



Marcel Ciolacu


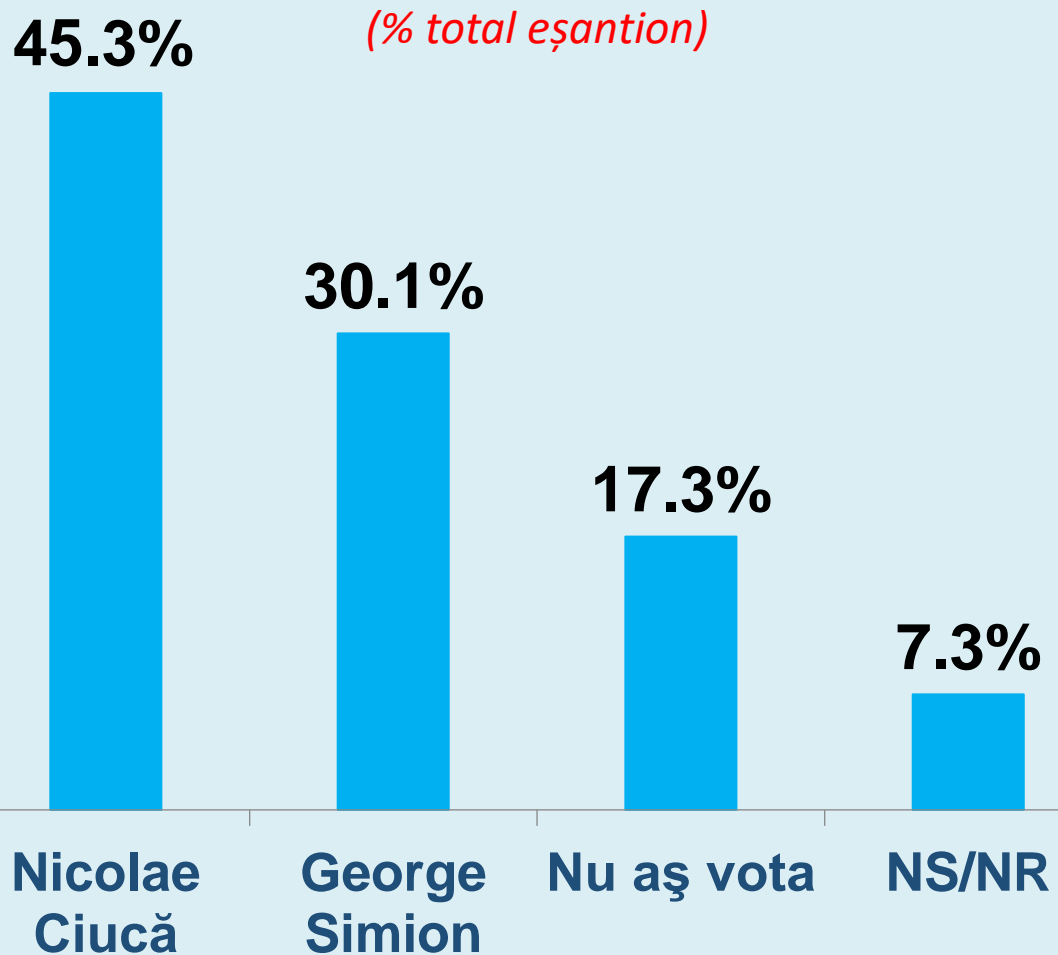
33.5%



George Simion

Finală prezidențială. Nicolae Ciucă vs. George Simion

Dacă în turul al II-lea al alegerilor prezidențiale din 2024 ar ajunge următorii, dvs. pe care dintre ei l-ați vota?



(% total respondenți care au ales un candidat)

60.1%



39.9%

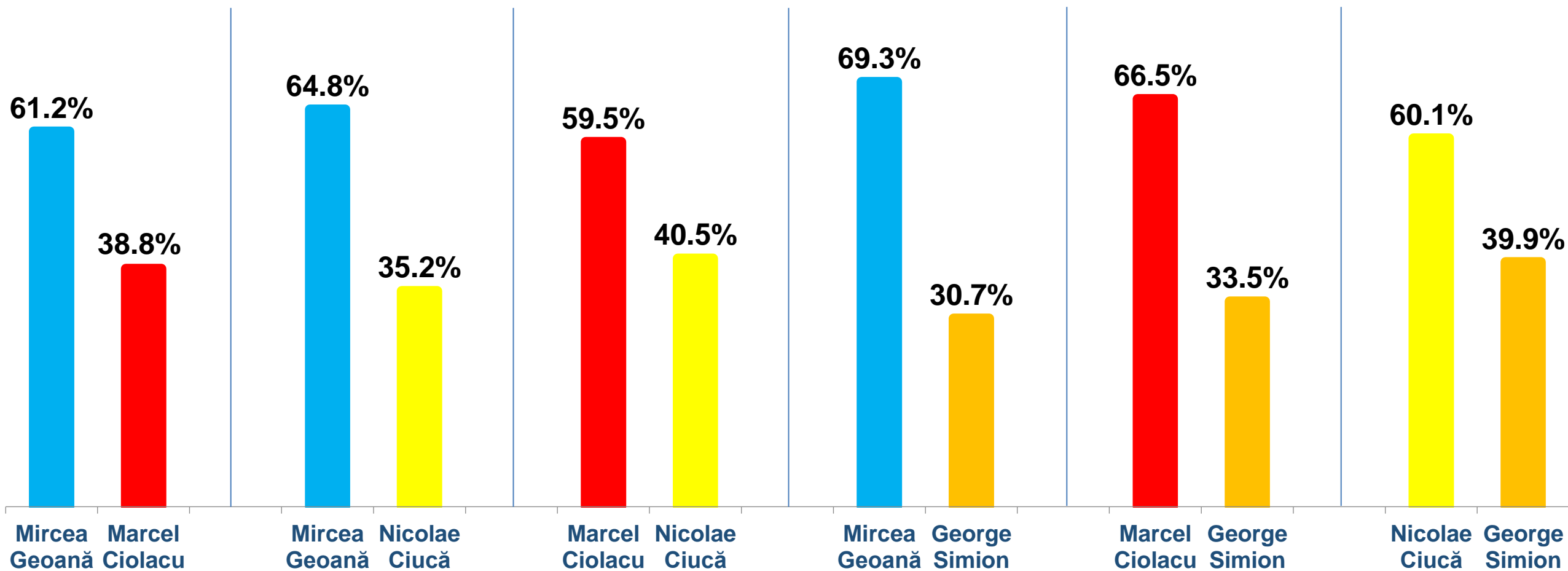


Nicolae Ciucă

George Simion

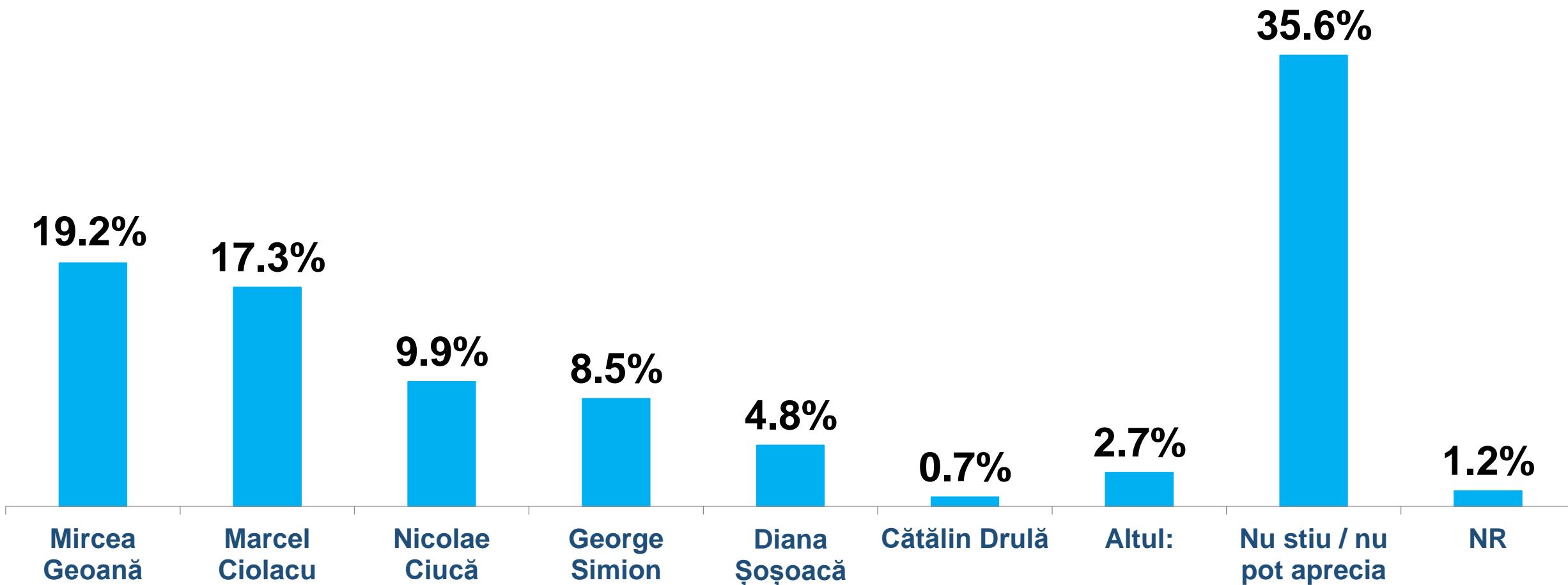
COMPARAȚIE: finale tur 2 alegeri prezidențiale

Dacă în turul al II-lea al alegerilor prezidențiale din 2024 ar ajunge următorii, dvs. pe care dintre ei l-ați vota? (*% total respondenți care au ales un candidat*)



Percepție câștigător prezidențiale

Cine credeți că va câștiga alegerile prezidențiale din acest an? (*ÎNTREBARE DESCHISĂ - % total eșantion*)



Vă mulțumim!

