
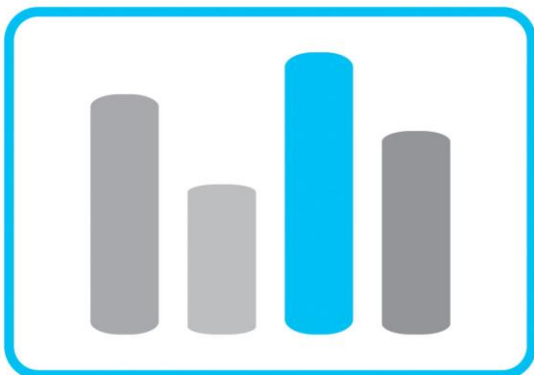




Sondaj de opinie național – aprilie 2024

Partea a II-a: Prezența la vot și intenția de vot pentru partide la alegerile europarlamentare

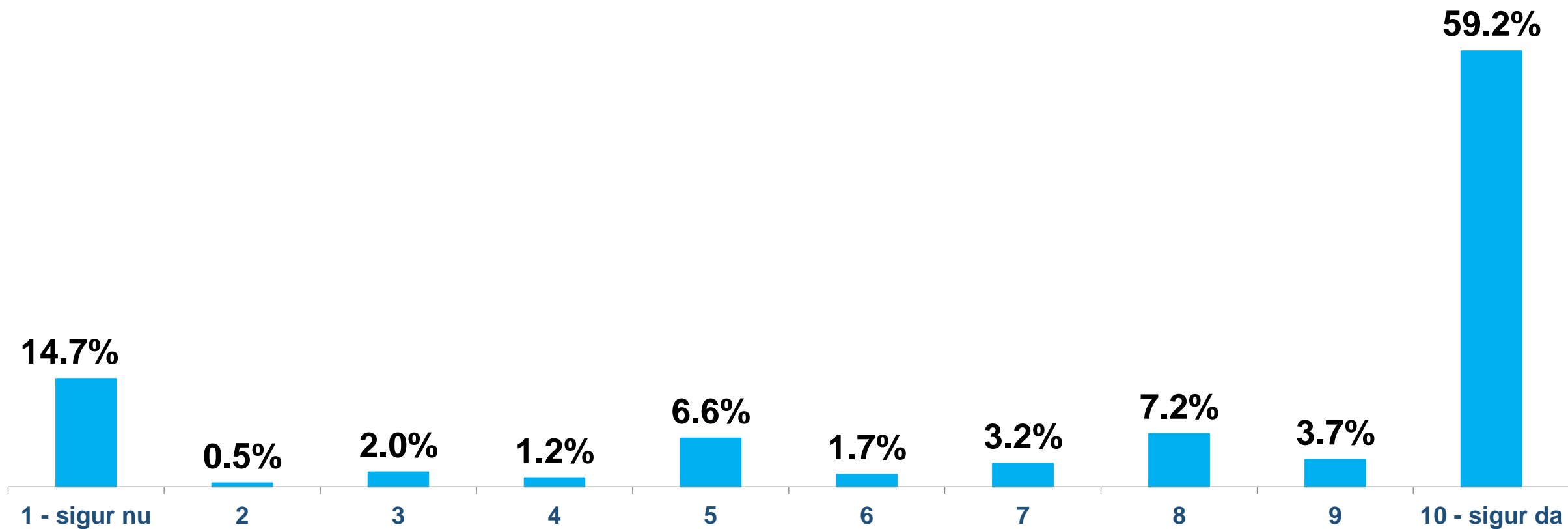


Metodologie

- **Sondajul de opinie a fost realizat de INSCOP Research la comanda News.ro**
- Datele au fost culese în perioada 12 -20 aprilie 2024
- Metoda de cercetare: interviu prin intermediul chestionarului
- Datele au fost culese prin metoda CATI (interviuri telefonice), volumul eșantionului simplu, stratificat fiind de 1100 de persoane, reprezentativ pe categoriile socio-demografice semnificative (sex, vârstă, ocupație) pentru populația neinstituționalizată a României, cu vârsta de 18 ani și peste.
- Eroarea maximă admisă a datelor este de ± 2.95 %, la un grad de încredere de 95%.

Estimare participare vot comasate

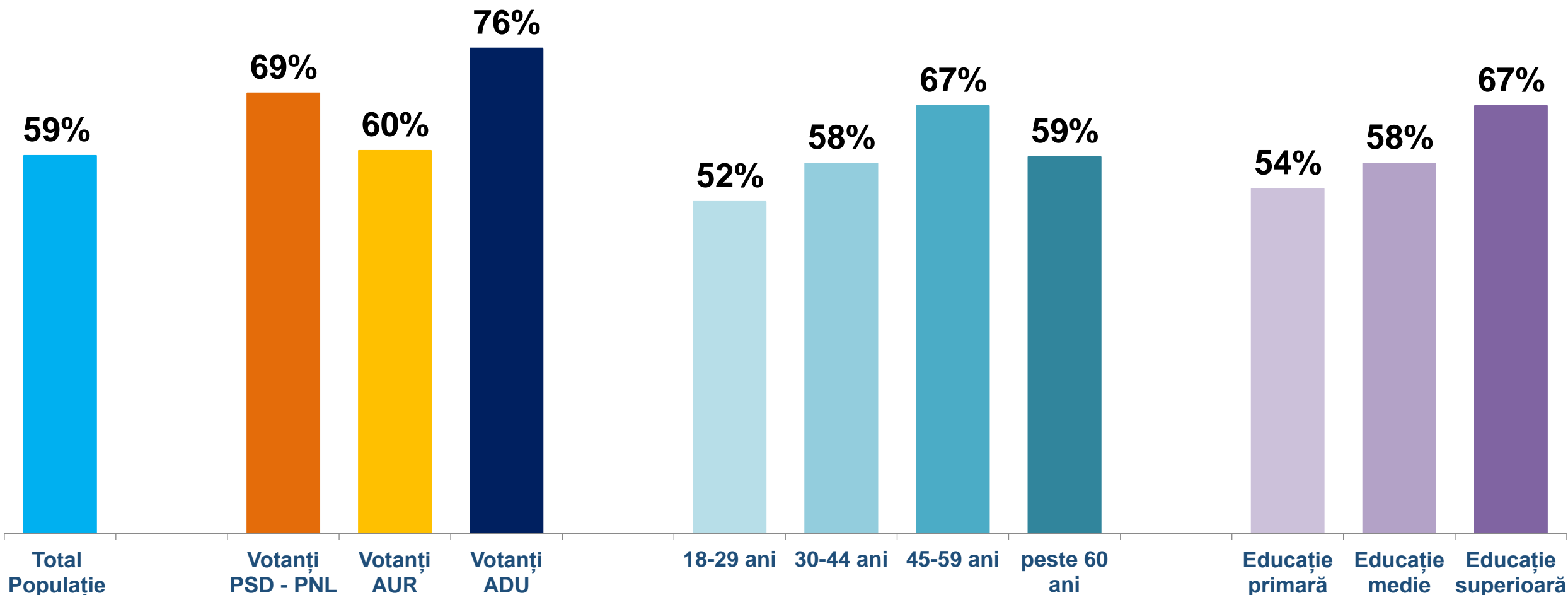
Dacă duminica viitoare ar avea loc **alegeri europarlamentare organizate în aceeași zi cu alegerile locale**, cât de sigur sunteți ca ați merge să votați? Vă rog să acordați o notă de la 1 la 10, unde 1 înseamnă „sigur nu” și 10 „sigur da”? **(% total esantion)**



Estimare participare vot în funcție de votanți partide, categorii de vârstă și educație

Dacă duminica viitoare ar avea loc alegeri europarlamentare organizate în aceeași zi cu alegerile locale, cât de siguri sunteți ca ați merge să votați? Vă rog să acordați o notă de la 1 la 10, unde 1 înseamnă „sigur nu” și 10 „sigur da”?

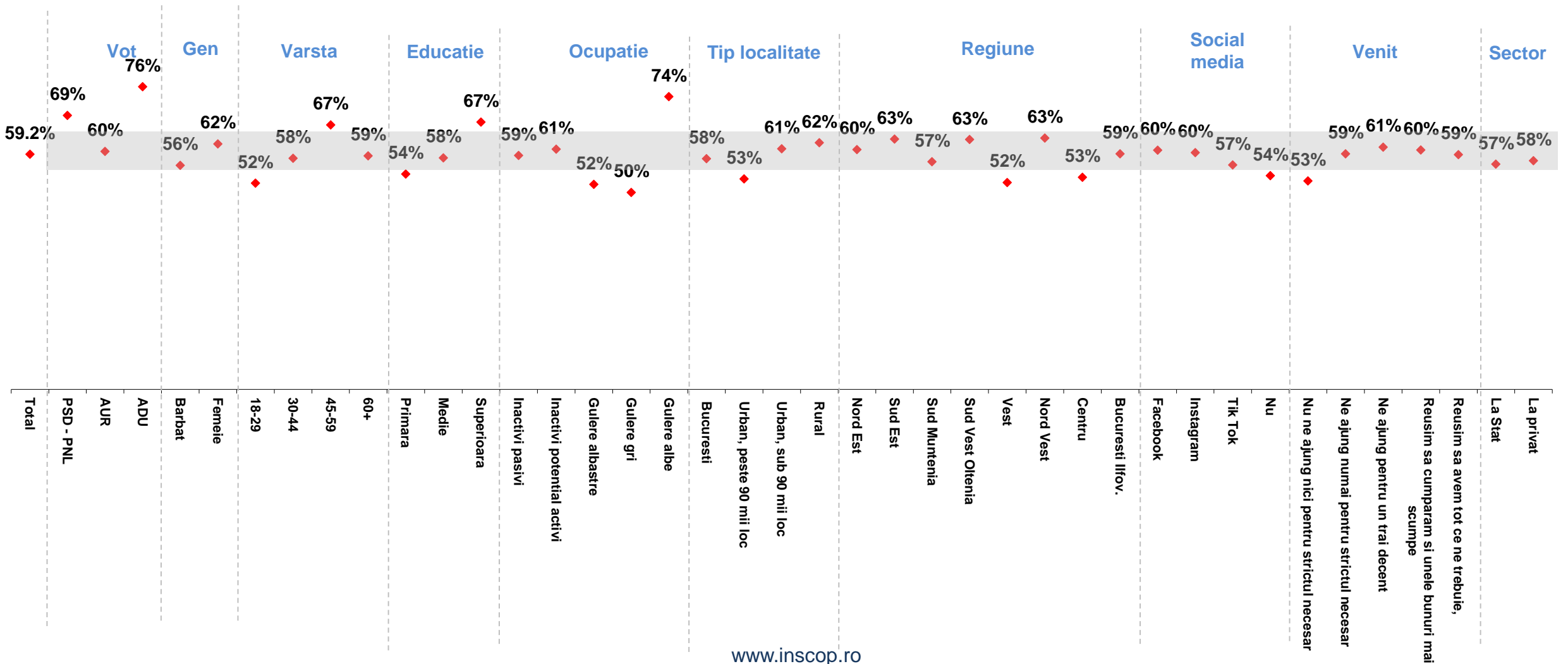
(% cu siguranță DA – Nota 10)



Estimare participare vot comasate - Profile

Dacă duminica viitoare ar avea loc **alegeri europarlamentare organizate în aceeași zi cu alegerile locale**, cât de sigur sunteți ca ați merge să votați? Vă rog să acordați o notă de la 1 la 10, unde 1 înseamnă „sigur nu” și 10 „sigur da”?

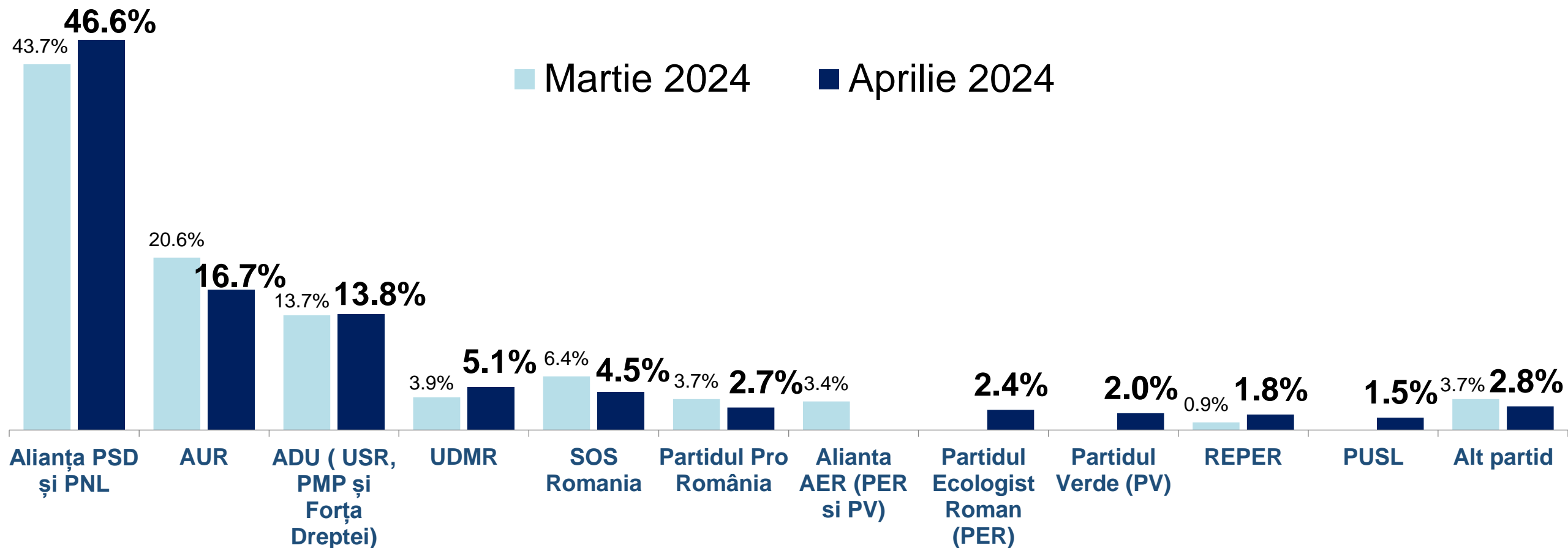
(% cu siguranță DA – Nota 10)



Intenție vot alegeri europarlamentare

Dacă duminica viitoare ar avea loc **alegeri europarlamentare** și ar participa următoarele partide/ alianțe politice, dvs. cu candidații cărui partid/ alianțe ați vota?

*(% dintre cei care au exprimat o opțiune de vot – **74.4% din total esanțion**)*



Va mulțumim!

 **INSCOP** RESEARCH

www.inscop.ro