



Barometrul
INSCOP - ADEVĂRUL
despre România

www.inscop.ro

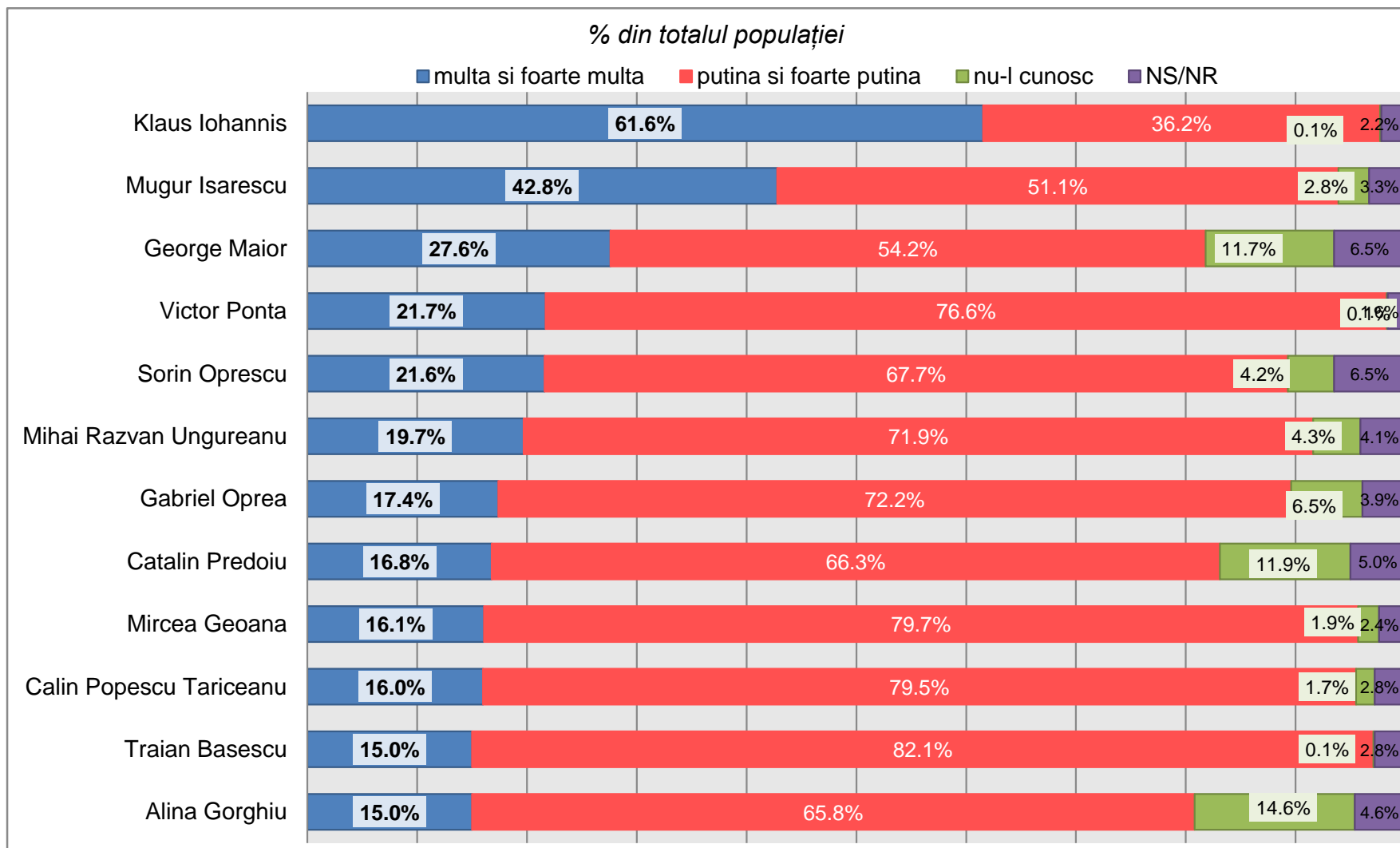
www.adevarul.ro

IULIE 2015

Metodologie

- ✓ Barometrul "INSCOP– Adevărul despre România" a fost realizat de INSCOP Research la comanda Adevărul
- ✓ Sondajul a fost realizat în perioada 09-14 iulie 2015
- ✓ Volumul eșantionului a fost de 1075 persoane și este reprezentativ pentru populația României de 18 ani și peste 18 ani
- ✓ Eroarea maximă admisă a datelor este de $\pm 3\%$, la un grad de încredere de 95%
- ✓ Tipul eșantionului: multi-stratificat, probabilistic
- ✓ Metoda folosită a fost cea a sondajului de opinie pe baza unui chestionar aplicat de operatorii de interviu la domiciliul respondenților
- ✓ Chestionarele au fost aplicate în 39 de județe și Municipiul București, într-un total de 76 de localități (orașe mari, orașe medii, orașe mici, comune, sate)
- ✓ Eșantionul a fost validat pe baza datelor oficiale ale Recesământului populației din 2011

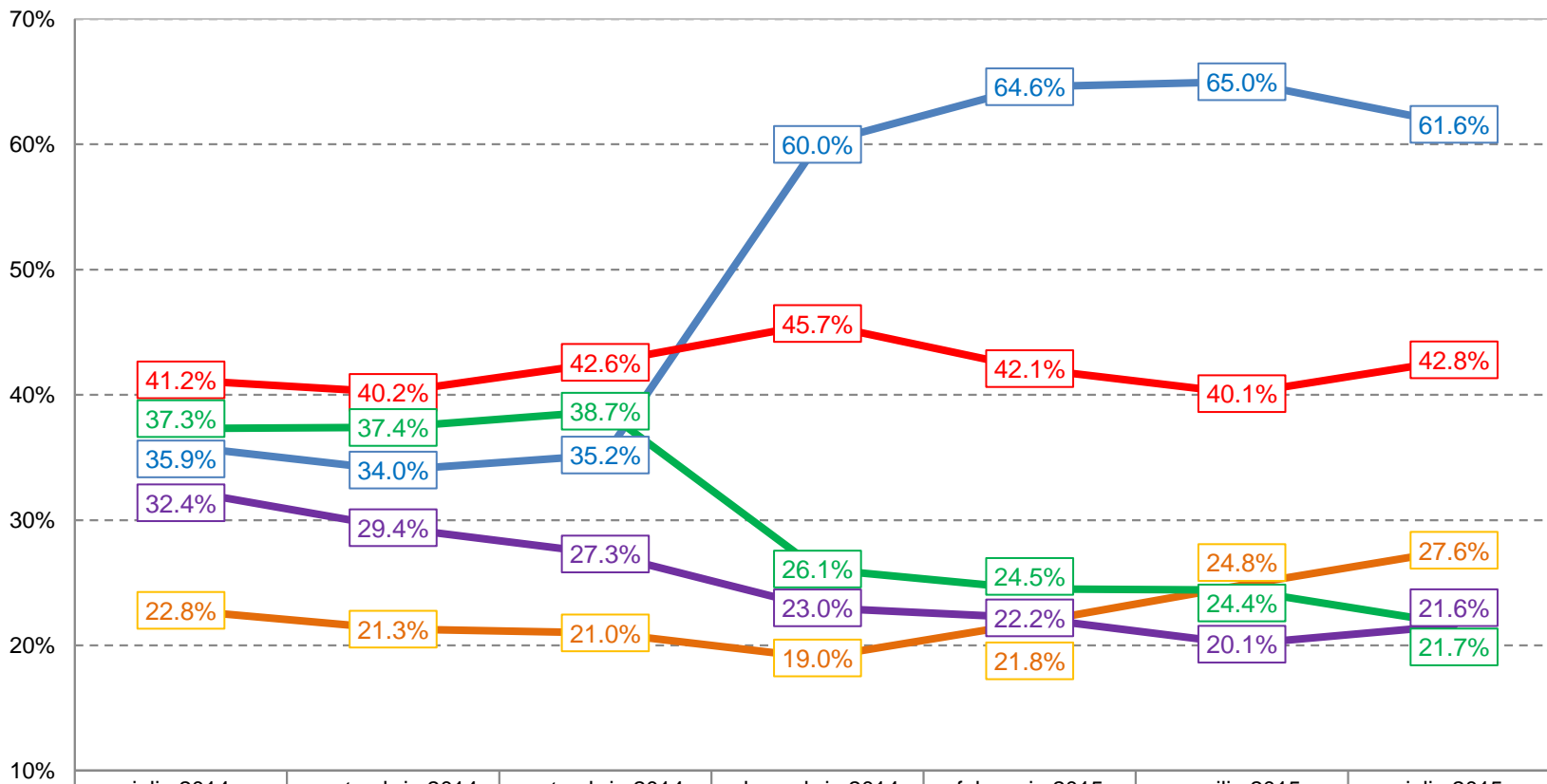
Câtă încredere aveți în fiecare dintre următoarele personalități politice?



Câtă încredere aveți în fiecare dintre următoarele personalități politice?

Comparația scorurilor „foarte multă și multă încredere,, (procente cumulate din totalul populației)

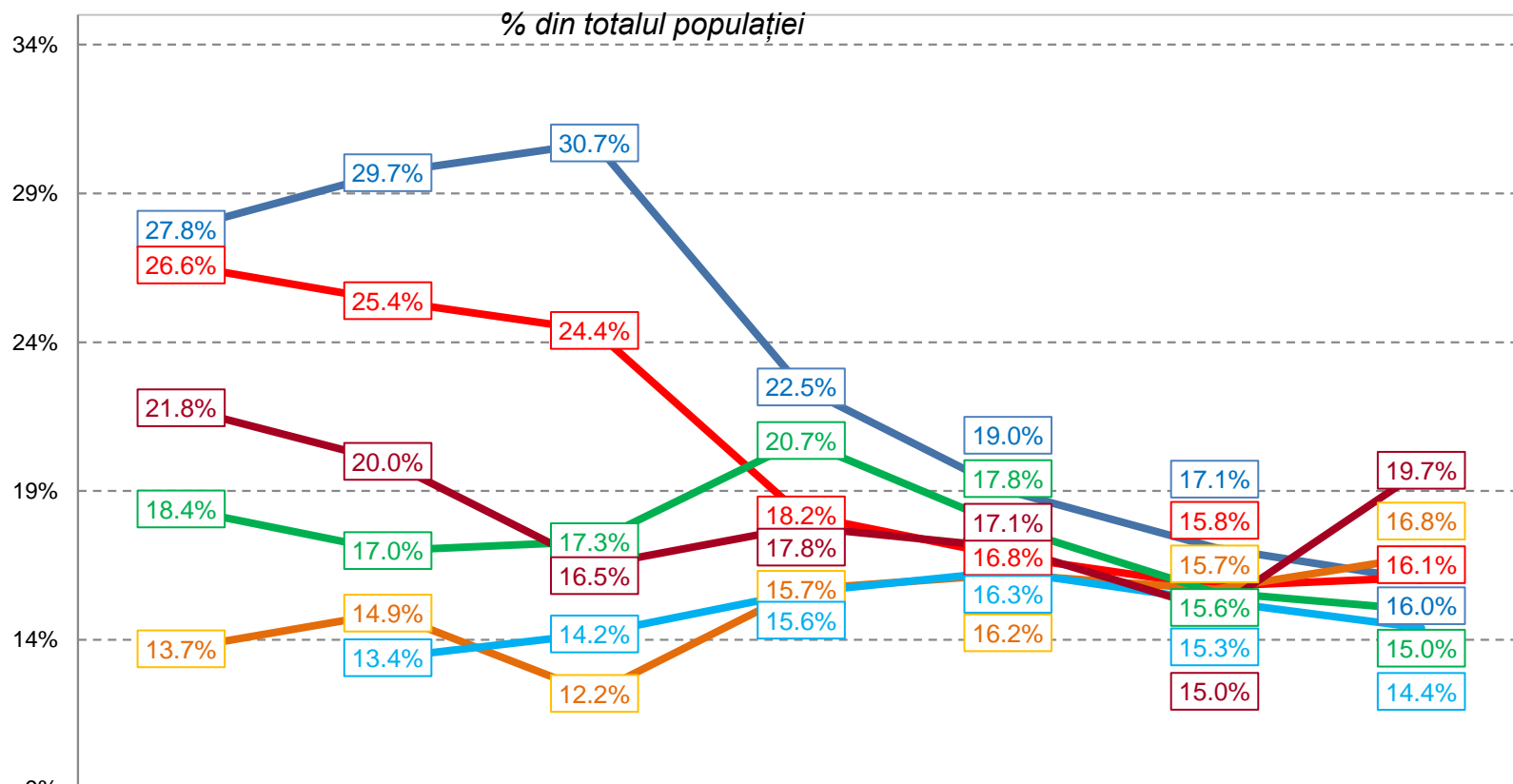
% din totalul populației



Klaus Johannis	35.9%	34.0%	35.2%	60.0%	64.6%	65.0%	61.6%
Mugur Isaescu	41.2%	40.2%	42.6%	45.7%	42.1%	40.1%	42.8%
George Maior	22.8%	21.3%	21.0%	19.0%	21.8%	24.8%	27.6%
Victor Ponta	37.3%	37.4%	38.7%	26.1%	24.5%	24.4%	21.7%
Sorin Oprescu	32.4%	29.4%	27.3%	23.0%	22.2%	20.1%	21.6%

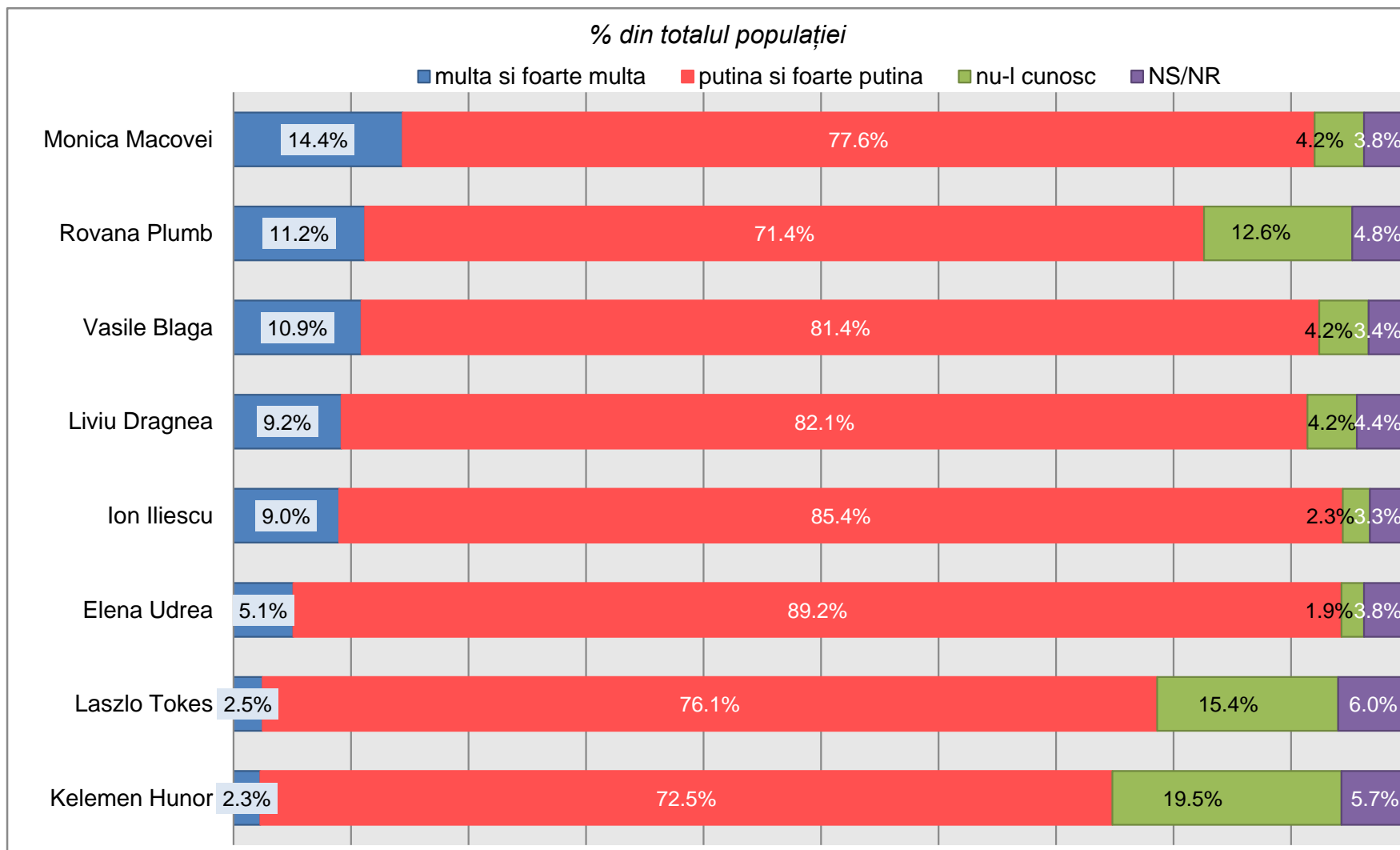
Câtă încredere aveți în fiecare dintre următoarele personalități politice?

Comparația scorurilor „foarte multă și multă încredere,, (procente cumulate din totalul populației)



	iulie 2014	septembrie 2014	octombrie 2014	decembrie 2014	februarie 2015	aprilie 2015	iulie 2015
— C.P. Tariceanu	27.8%	29.7%	30.7%	22.5%	19.0%	17.1%	16.0%
— Mircea Geoana	26.6%	25.4%	24.4%	18.2%	16.8%	15.8%	16.1%
— Catalin Predoiu	13.7%	14.9%	12.2%	15.7%	16.2%	15.7%	16.8%
— Traian Basescu	18.4%	17.0%	17.3%	20.7%	17.8%	15.6%	15.0%
— Monica Macovei	13.4%	13.4%	14.2%	15.6%	16.3%	15.3%	14.4%
— M.R. Ungureanu	21.8%	20.0%	16.5%	17.8%	17.1%	15.0%	19.7%

Câtă încredere aveți în fiecare dintre următoarele personalități politice?



Câtă încredere aveți în fiecare dintre următoarele personalități politice?

Comparația scorurilor „foarte multă și multă încredere,, (procente cumulate din totalul populației)

