

Barometrul
INSCOP - ADEVĂRUL
despre România

www.adevarul.ro

www.inscop.ro

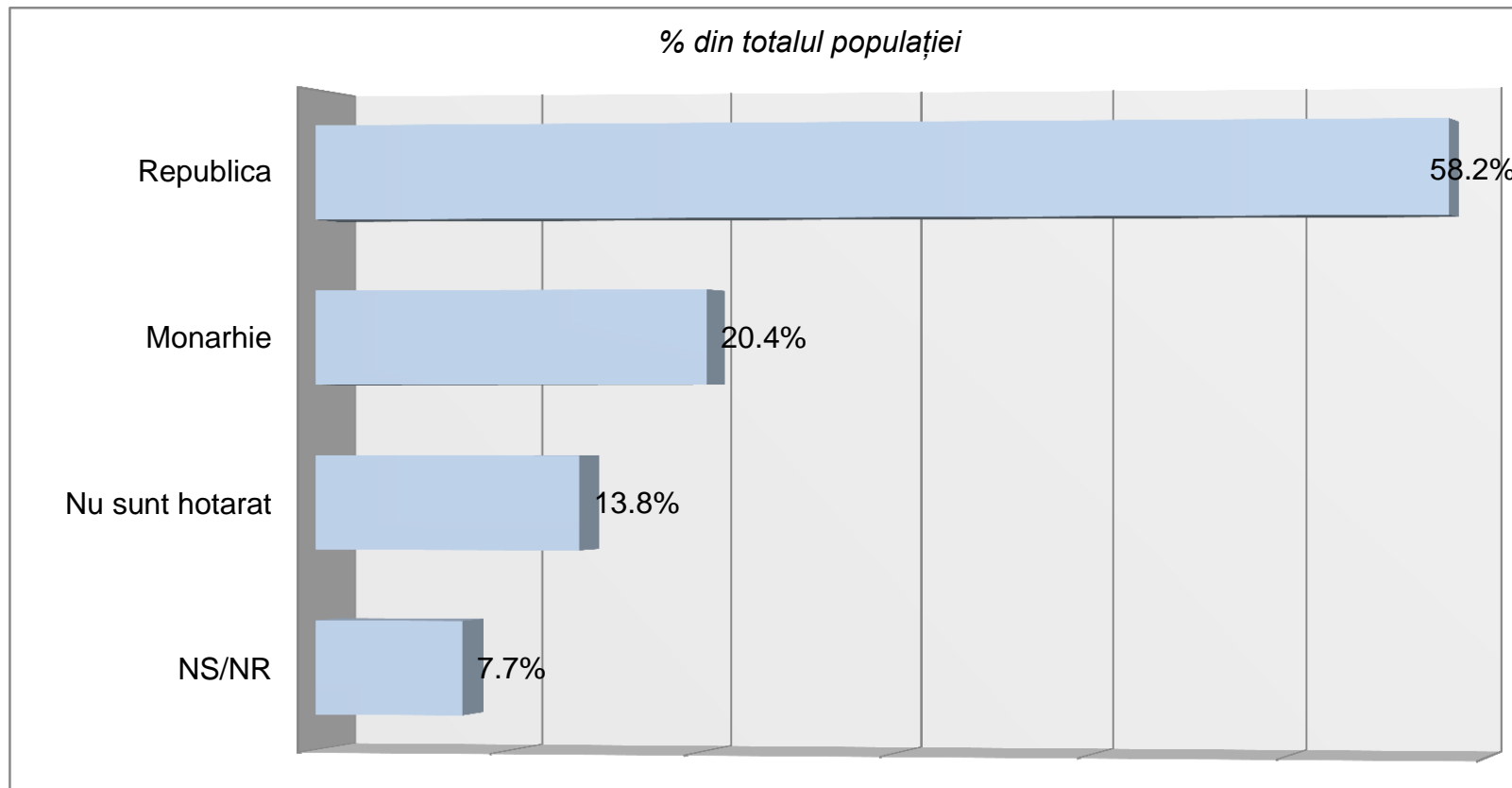
Decembrie 2014

Metodologie

- ✓ Sondajul "Barometrul de opinie publică – Adevărul despre România" a fost realizat de INSCOP Research la comanda Adevărul
- ✓ Sondajul a fost realizat în perioada 27 noiembrie – 2 decembrie 2014
- ✓ Volumul eșantionului a fost de 1076 persoane și este reprezentativ pentru populația României de 18 ani și peste 18 ani
- ✓ Eroarea maximă admisă a datelor este de $\pm 3\%$, la un grad de încredere de 95%
- ✓ Tipul eșantionului: multi-stratificat, probabilistic
- ✓ Metoda folosită a fost cea a sondajului de opinie pe baza unui chestionar aplicat de operatorii de interviu la domiciliul respondenților
- ✓ Chestionarele au fost aplicate în 39 de județe și Municipiul București, într-un total de 73 de localități (orașe mari, orașe medii, orașe mici, comune, sate)
- ✓ Eșantionul a fost validat pe baza datelor oficiale ale Recesământului populației din 2011

MONARHIE VS. REPUBLICA

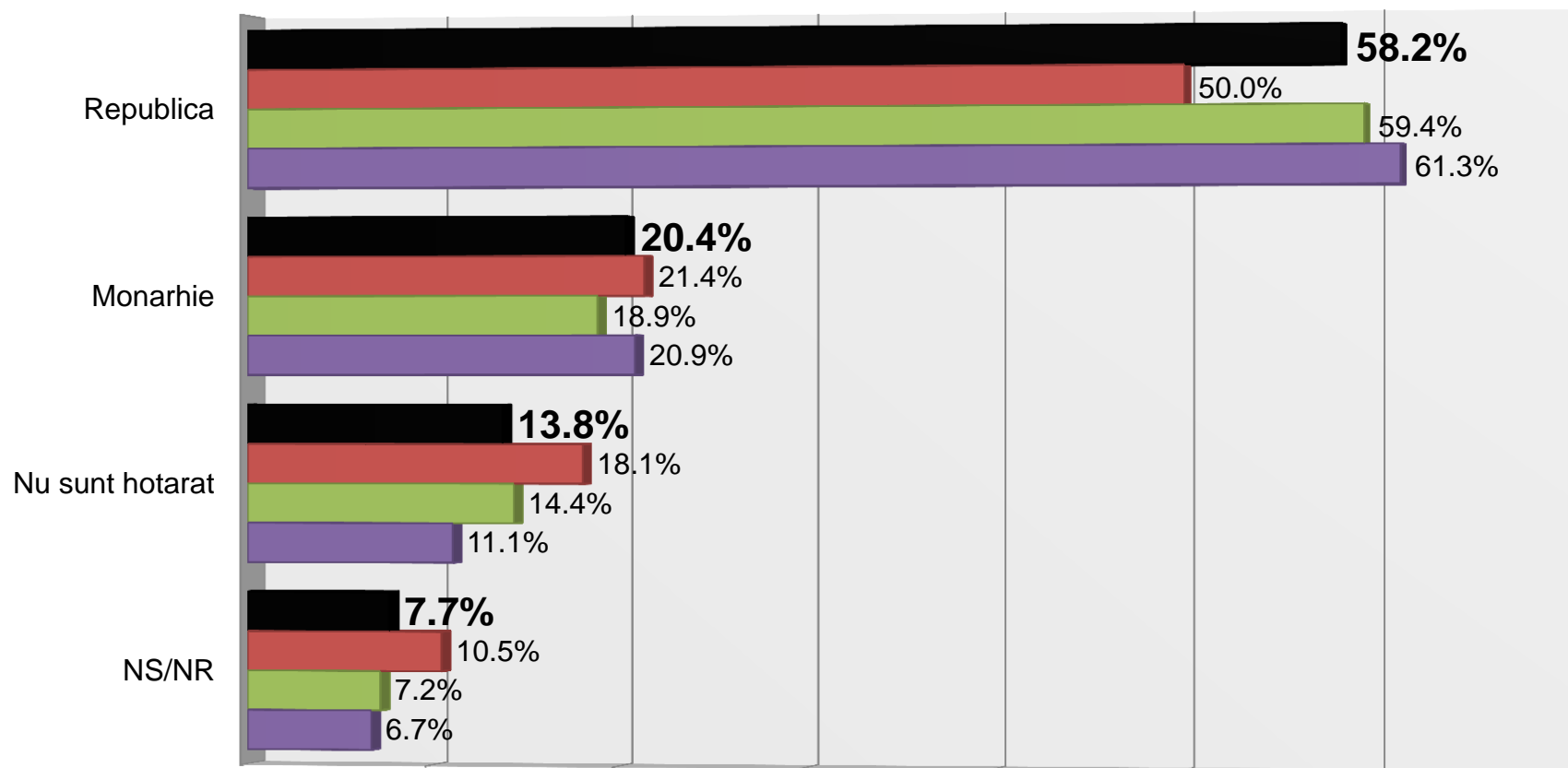
În ultimii ani s-a vorbit despre posibilitatea organizării unui referendum pentru schimbarea formei de guvernământ a României. Dacă duminică viitoare s-ar organiza un referendum cu privire la opțiunea pentru republică sau monarhie, dvs. pentru ce formă de guvernământ ați opta?



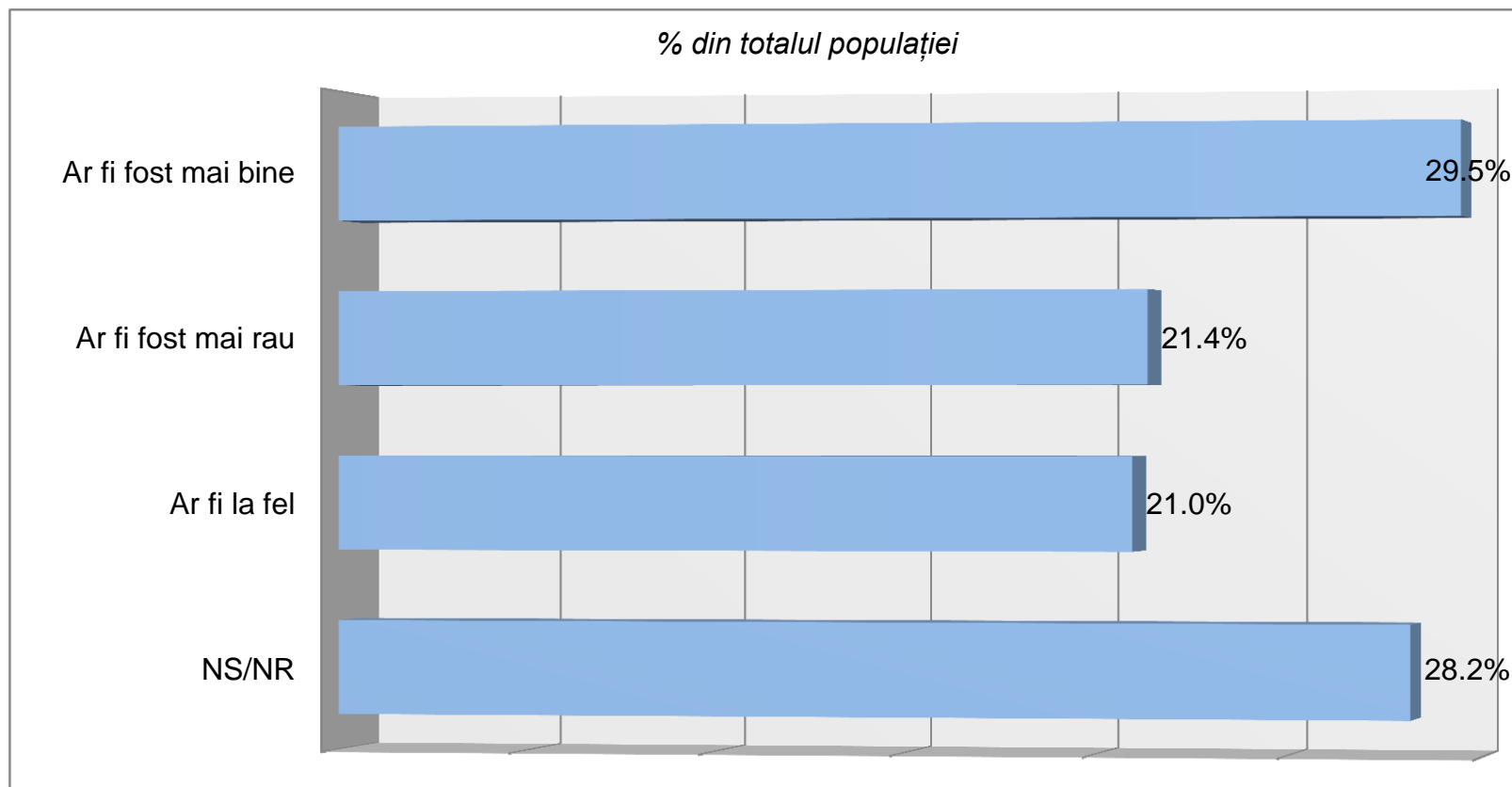
În ultimii ani s-a vorbit despre posibilitatea organizării unui referendum pentru schimbarea formei de guvernământ a României. Dacă duminica viitoare s-ar organiza un referendum cu privire la opțiunea pentru republică sau monarhie, dvs. pentru ce formă de guvernământ ați opta?

% din totalul populației și din fiecare categorie de vârstă

■ % total populație ■ 18-30 ani (aveau maxim 5 ani în 1989) ■ 31-50 ani (aveau între 6 și 25 de ani în 1989) ■ peste 50 ani (peste 25 de ani în 1989)



Credeți că dacă România ar fi adoptat monarhia imediat după 1989, lucrurile ar fi fost altfel în cei 25 de ani care s-au scurs de la evenimentele din decembrie 1989?



Credeți că dacă România ar fi adoptat monarhia imediat după 1989, lucrurile ar fi fost altfel în cei 25 de ani care s-au scurs de la evenimentele din decembrie 1989?

% din totalul populației și din fiecare categorie de vârstă

■ % total populație ■ 18-30 ani (aveau maxim 5 ani în 1989) ■ 31-50 ani (aveau între 6 și 25 de ani în 1989) ■ peste 50 ani (peste 25 de ani în 1989)

