

Barometrul
INSCOP - ADEVĂRUL
despre România

www.inscop.ro

www.adevarul.ro

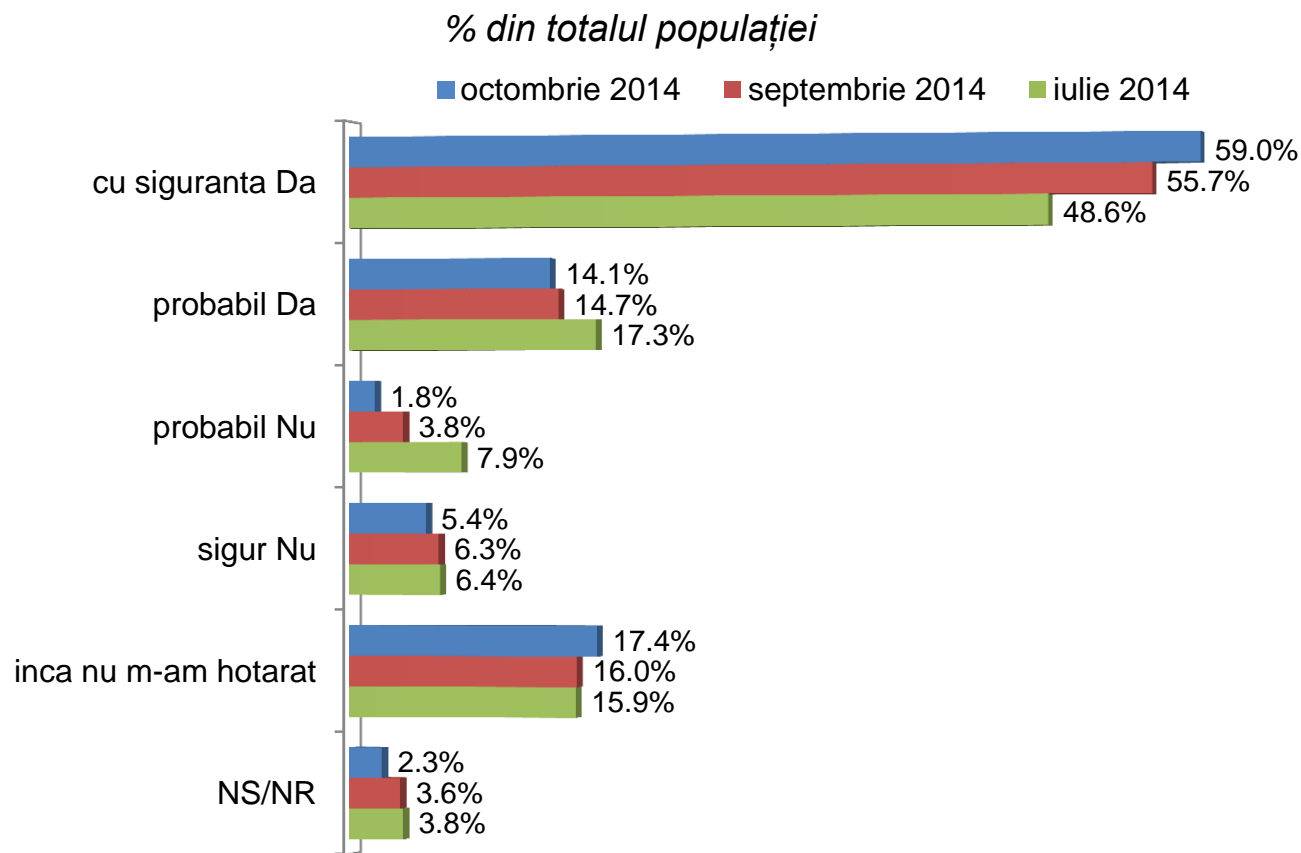
Octombrie 2014

Metodologie

- ✓ Barometrul "INSCOP-ADEVĂRUL despre România" a fost realizat de INSCOP Research la comanda Adevărul
- ✓ Sondajul a fost realizat în perioada 2 – 8 octombrie 2014
- ✓ Volumul eșantionului a fost de 1095 persoane și este reprezentativ pentru populația României de 18 ani și peste 18 ani
- ✓ Eroarea maximă admisă a datelor este de $\pm 3\%$, la un grad de încredere de 95%
- ✓ Tipul eșantionului: multi-stratificat, probabilistic
- ✓ Metoda folosită a fost cea a sondajului de opinie pe baza unui chestionar aplicat de operatorii de interviu la domiciliul respondenților
- ✓ Chestionarele au fost aplicate în 40 de județe și Municipiul București, într-un total de peste 74 de localități (orașe mari, orașe medii, orașe mici, comune, sate)
- ✓ Eșantionul a fost validat pe baza datelor oficiale ale Recesământului populației din 2011

PREZENȚA ȘI INTENȚIA DE VOT LA ALEGERILE PREZIDENȚIALE

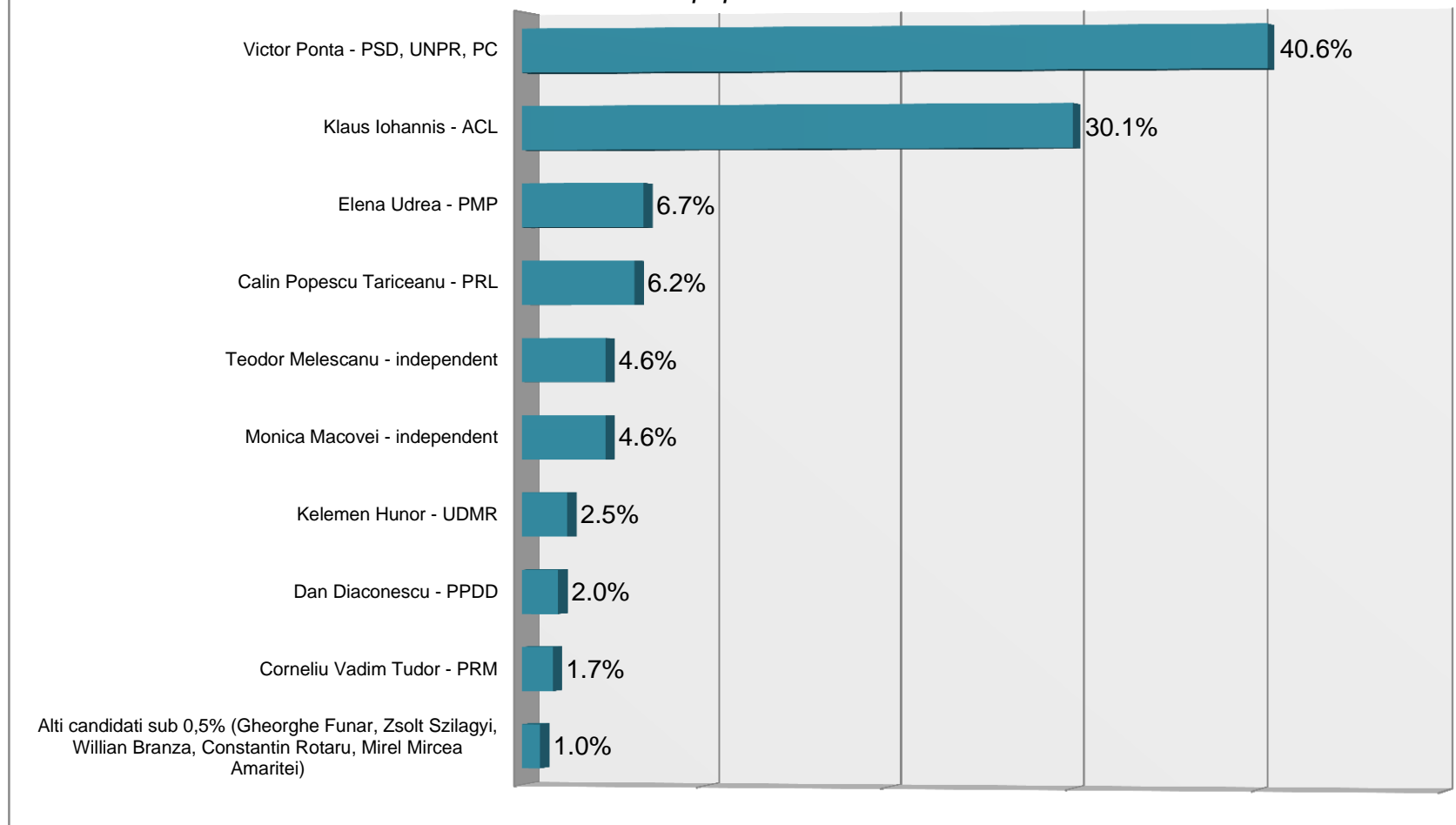
Dvs. intenționați să vă prezentați în turul 1 al alegerilor prezidențiale, care vor fi organizate pe data de 2 noiembrie 2014? ***



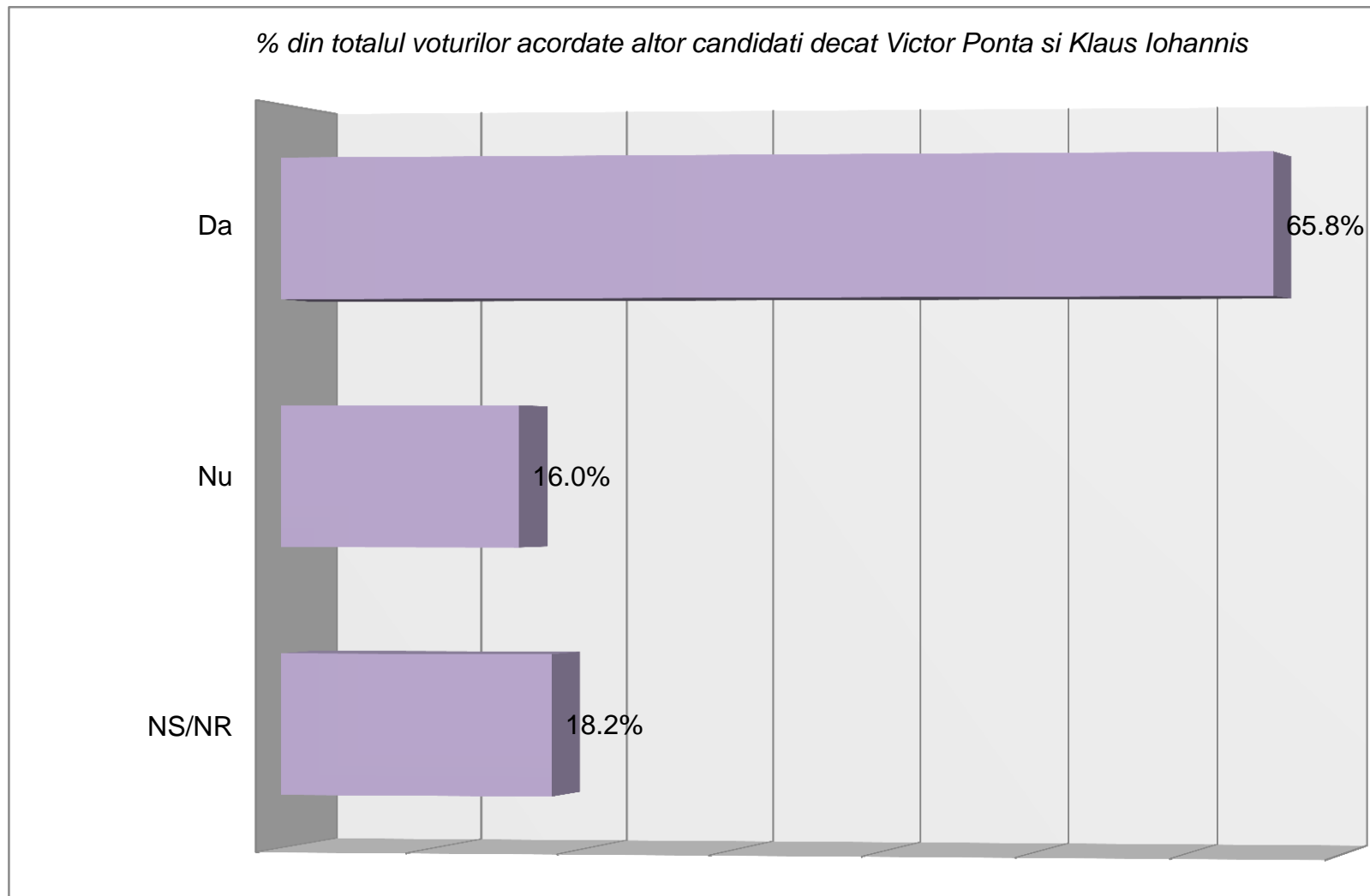
*** În chestionarul din luna octombrie, întrebarea generică ”Dvs. intenționați să vă prezentați la alegerile prezidențiale care vor fi organizate în luna noiembrie 2014” a fost concepută mai specific sub formula ” Dvs. intenționați să vă prezentați în turul 1 al alegerilor prezidențiale, care vor fi organizate pe data de 2 noiembrie 2014?”

Vă voi citi o listă cu personalitățile care vor candida pentru funcția de președinte și partidul din care fac parte și vă rog să indicați pe care o veți vota la alegerile din 2 noiembrie 2014?

% din totalul persoanelor care spun ca merg sigur la vot si au o optiune – 59% din total populatie



În cazul în care candidatul dvs. preferat nu reușește să intre în turul 2 al alegerilor, intenționați să vă prezentați la vot în turul 2 al alegerilor prezidențiale?



Dacă în turul 2 s-ar întâlni următorii candidați, dvs. pe care dintre ei l-ați vota?

*% din totalul populatiei fara variantele "Nu sunt hotarat", "Nu voi vota", si "Nu raspund".
74,5% din total populatie*

