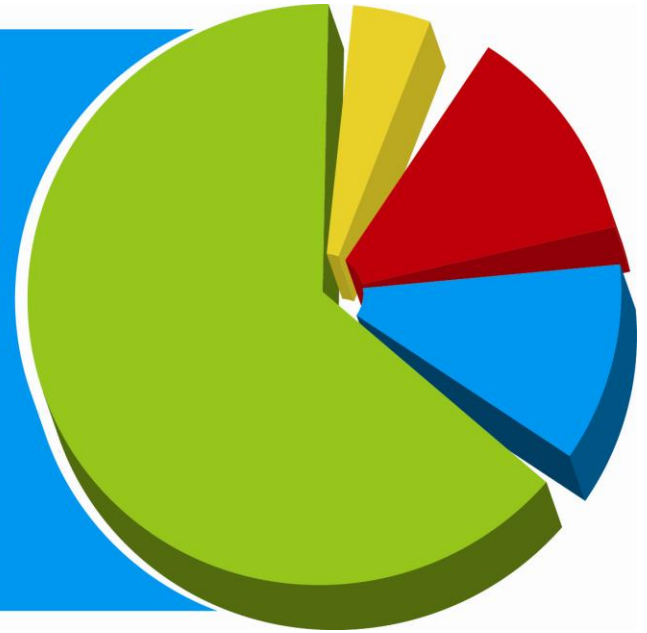


INSCOP
research



Barometrul *ADEVĂRUL despre ROMÂNIA*

Ianuarie 2014

Metodologie

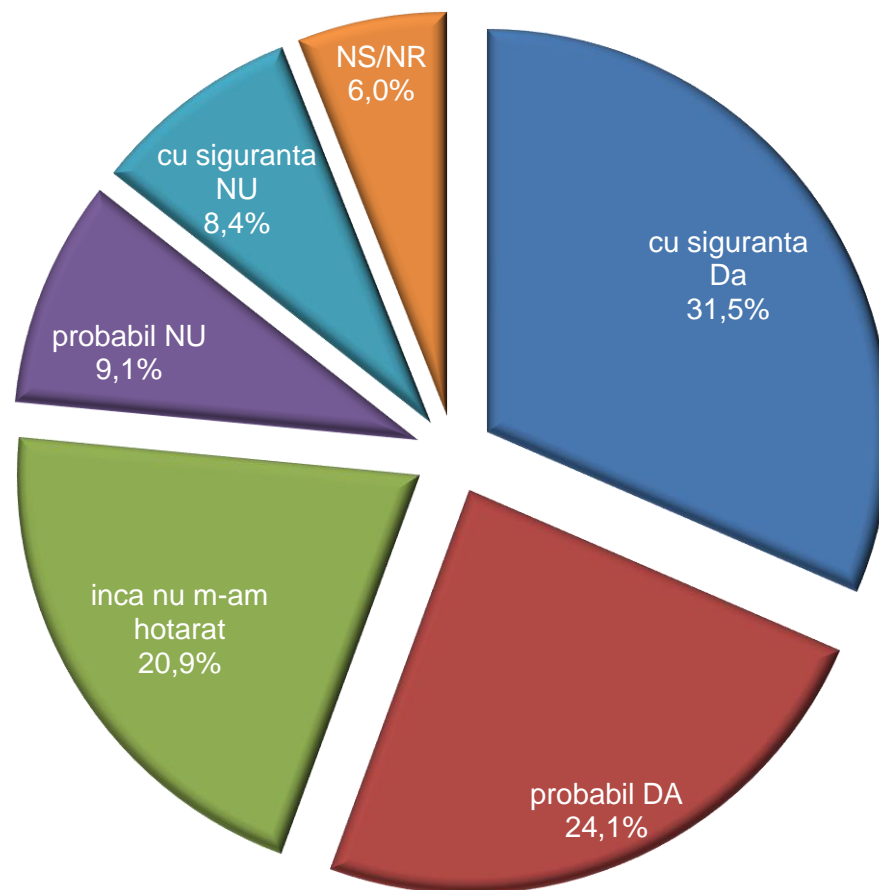
- ✓ Barometrul “Adevărul despre România” a fost realizat de INSCOP Research la comanda cotidianului *Adevărul*
- ✓ Sondajul a fost realizat în perioada 16 - 21 ianuarie 2014
- ✓ Volumul eșantionului a fost de 1054 persoane și este reprezentativ pentru populația României de 18 ani și peste 18 ani
- ✓ Eroarea maximă admisă a datelor este de 3%, la un grad de încredere de 95%
- ✓ Tipul eșantionului: multi-stratificat, probabilistic
- ✓ Metoda folosită a fost cea a sondajului de opinie pe baza unui chestionar aplicat de operatorii de interviu la domiciliul respondenților
- ✓ Chestionarele au fost aplicate în 36 de județe și Municipiul București, într-un total de 78 de localități (orașe mari, orașe medii, orașe mici, comune, sate)
- ✓ Eșantionul a fost validat pe baza datelor oficiale ale Recesământului populației din 2011



**PARTICIPAREA LA REFERENDUM SI
ALEGERI EUROPENE**

Liderii USL au anunțat intenția de a organiza în același timp alegerile europene și referendumul pentru modificarea Constituției. Intenționați să vă prezentați la aceste alegeri care ar putea fi organizate în 2 zile, pe 24 și 25 mai 2014?

% din totalul populației

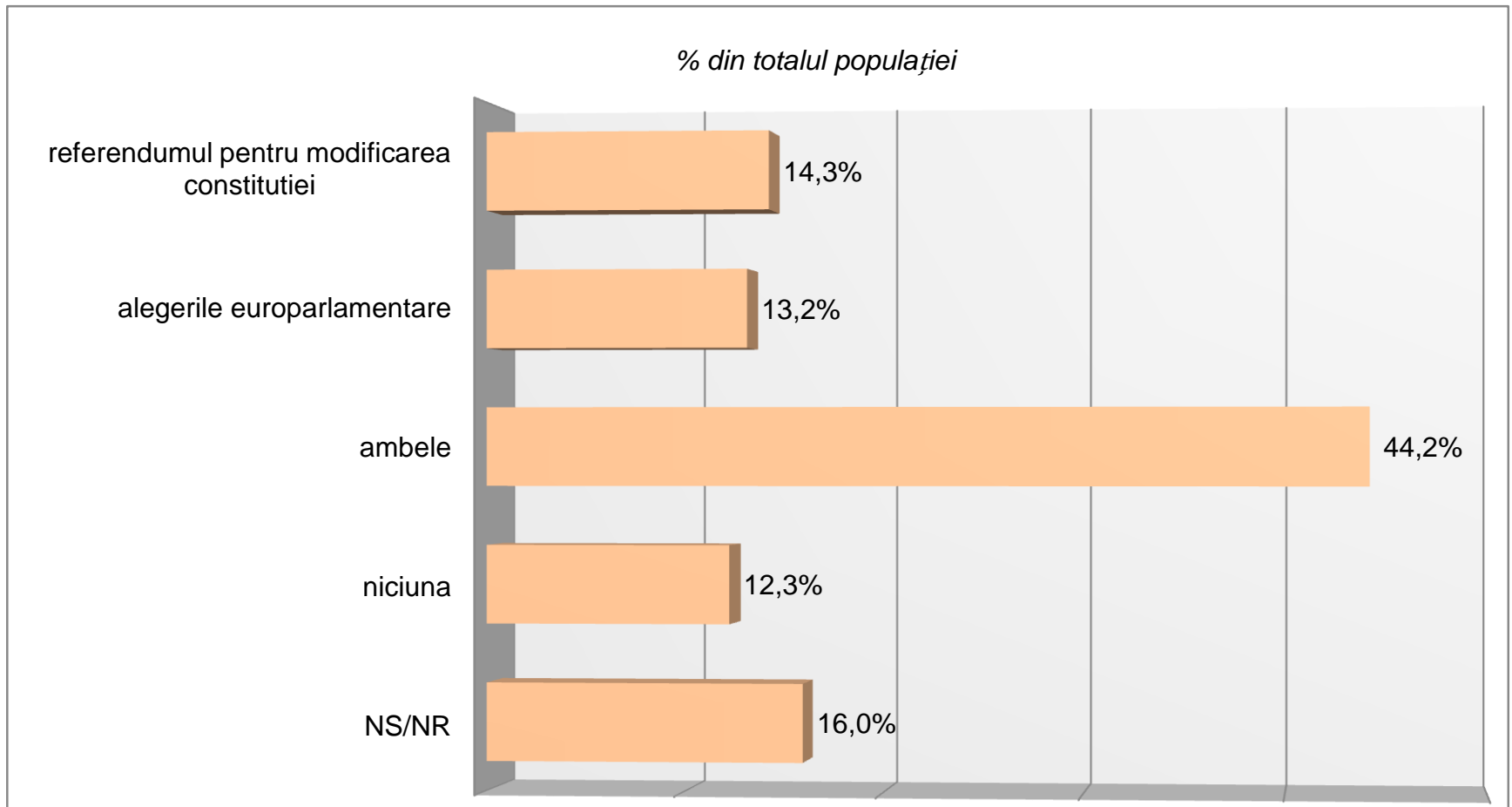


Liderii USL au anunțat intenția de a organiza în același timp alegerile europene și referendumul pentru modificarea Constituției. Intenționați să vă prezentați la aceste alegeri care ar putea fi organizate în 2 zile, pe 24 și 25 mai 2014?

Analiză socio-demografică

Caracteristici socio-demografice		Participare alegeri europarlamentare si referendum Constitutie						Total
		cu siguranta Da	probabil DA	inca nu m-am hotarat	probabil NU	cu siguranta NU	NS/NR	
Sex	barbati	31,6%	23,6%	19,8%	11,4%	9,1%	4,4%	100,0%
	femei	31,4%	24,6%	21,9%	6,8%	7,8%	7,6%	100,0%
Varsta	18-34 ani	22,7%	26,9%	24,6%	11,3%	9,3%	5,1%	100,0%
	35-49 ani	35,7%	21,0%	21,6%	9,6%	6,3%	5,7%	100,0%
	50-64 ani	36,0%	25,2%	16,2%	7,7%	9,9%	5,0%	100,0%
	65 si peste 65 ani	36,3%	22,6%	17,1%	4,8%	8,9%	10,3%	100,0%
Studii	primare	36,0%	26,7%	14,7%	5,3%	10,0%	7,3%	100,0%
	medii	31,0%	25,2%	22,1%	9,0%	6,5%	6,3%	100,0%
	superioare	30,3%	20,4%	21,5%	11,3%	12,0%	4,6%	100,0%
Ocupatia	persoane active	29,7%	22,4%	24,0%	9,8%	8,4%	5,7%	100,0%
	persoane inactive	34,2%	26,6%	16,2%	8,1%	8,6%	6,4%	100,0%
Venit	fara venit, venit mic	31,2%	31,2%	19,8%	8,4%	5,5%	3,8%	100,0%
	venit mediu	33,0%	23,4%	21,3%	7,6%	8,1%	6,7%	100,0%
	venit mare	32,4%	12,0%	24,1%	13,0%	13,0%	5,6%	100,0%
Mediu de rezidenta	urban	32,3%	20,2%	21,1%	10,1%	9,8%	6,4%	100,0%
	rural	30,5%	28,5%	20,6%	7,9%	6,9%	5,5%	100,0%
Regiune istorica	Moldova, Bucovina	33,6%	30,9%	20,7%	7,4%	2,8%	4,6%	100,0%
	Muntenia, Oltenia, Dobrogea	31,3%	25,6%	21,3%	9,0%	6,9%	6,0%	100,0%
	Banat, Crisana, Maramures	30,3%	21,9%	20,6%	11,0%	14,2%	1,9%	100,0%
	Transilvania	30,7%	14,9%	20,3%	9,9%	13,9%	10,4%	100,0%
Total		31,5%	24,1%	20,9%	9,1%	8,4%	6,0%	100,0%

Din punctul dvs. de vedere, ce este mai important?





Vă mulțumim pentru interesul arătat
cercetărilor INSCOP Research.