

Barometrul De Opinie Publică ADEVĂRUL despre ROMÂNIA

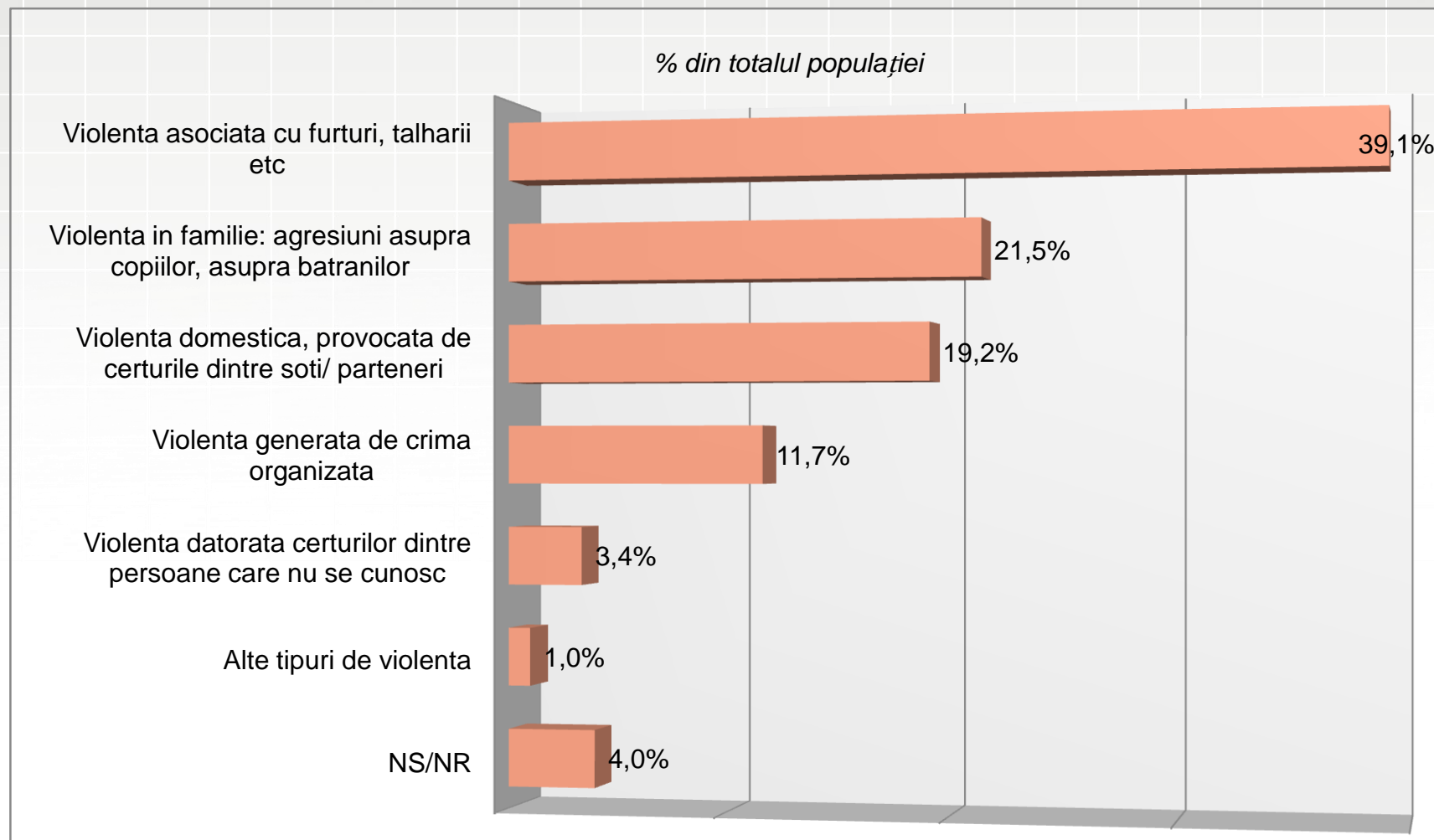
Violența domestică

Iulie 2013

Metodologie

- ✓ Sondajul "Barometrul de opinie publică – Adevărul despre România" a fost realizat de INSCOP Research la comanda Adevărul
- ✓ Sondajul a fost realizat în perioada 12 - 21 iulie 2013
- ✓ Volumul eșantionului a fost de 1050 persoane și este reprezentativ pentru populația României de 18 ani și peste 18 ani
- ✓ Eroarea maximă admisă a datelor este de 3%, la un grad de încredere de 95%
- ✓ Tipul eșantionului: multi-stratificat, probabilistic
- ✓ Metoda folosită a fost cea a sondajului de opinie pe baza unui chestionar aplicat de operatorii de interviu la domiciliul respondenților
- ✓ Chestionarele au fost aplicate în 37 de județe și Municipiul București, într-un total de 74 de localități (orașe mari, orașe medii, orașe mici, comune, sate)

Ce tip de violență credeți că este cel mai des întâlnit în societatea românească?



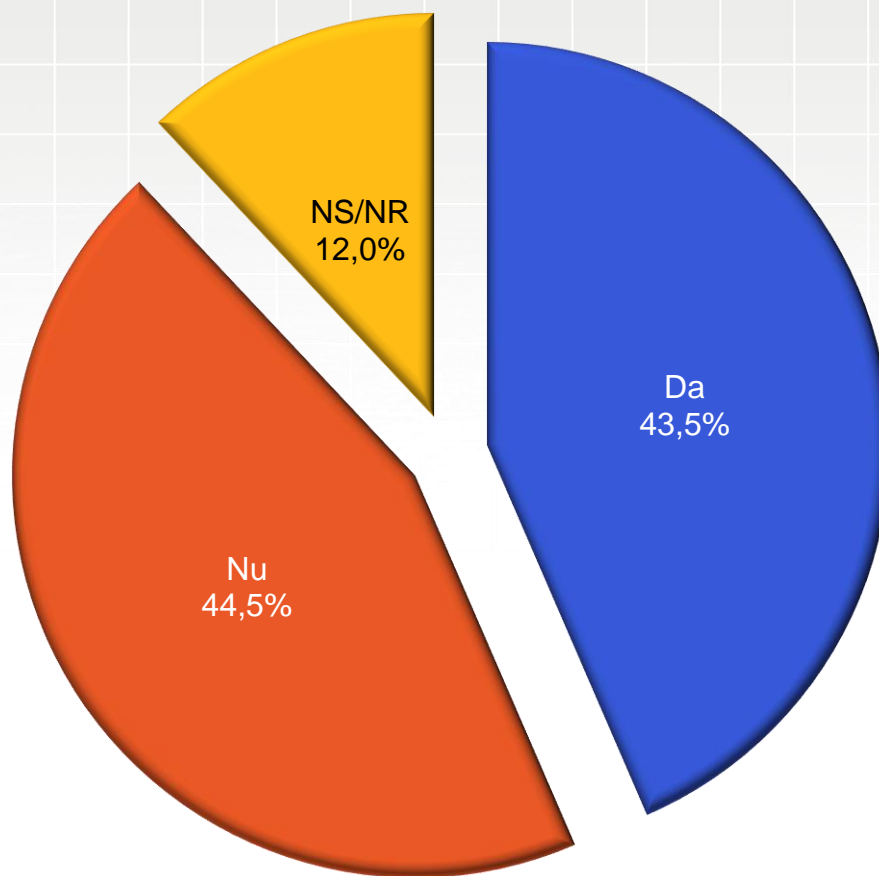
Ce tip de violență credeți că este cel mai des întâlnit în societatea românească?

Detaliere socio-demografică

Caracteristici socio-demografice		tip de violenta mai des intalnita in Romania				
		Violenta generata de crima organizata	Violenta asociata cu furturi, talharii etc	Violenta datorata certurilor dintre persoane care nu se cunosc	Violenta in familie: agresiuni asupra copiilor, asupra batra	Violenta domestica, provocata de certurile dintre sotii/ part
Sex	barbati	15,7%	37,6%	3,3%	20,3%	17,9%
	femei	7,9%	40,6%	3,5%	22,7%	20,5%
Varsta	18-35 ani	11,2%	44,7%	3,2%	20,3%	16,1%
	36-50 ani	11,4%	39,1%	4,1%	22,1%	18,0%
	51-65 ani	9,4%	30,9%	3,1%	26,5%	27,4%
	peste 65 ani	19,6%	35,5%	2,8%	14,0%	17,8%
Studii	primare	7,9%	34,1%	1,6%	24,6%	23,0%
	medii	12,0%	37,4%	3,0%	23,6%	20,7%
	superioare	12,8%	44,7%	5,1%	16,0%	15,0%
Venit	fara venit, venit mic	6,5%	39,2%	1,7%	24,6%	24,1%
	venit mediu	13,6%	39,0%	3,5%	19,9%	18,9%
	venit mare	12,2%	37,8%	7,8%	27,8%	7,8%
Ocupatia	persoane active	11,4%	40,5%	4,1%	22,0%	16,9%
	persoane inactive	12,2%	36,8%	2,3%	20,8%	23,1%
Mediu de rezidenta	urban	13,4%	38,6%	4,1%	20,1%	18,8%
	rural	9,6%	39,9%	2,6%	23,2%	19,8%
Regiune istorica	Moldova, Bucovina	5,2%	33,9%	2,6%	24,3%	29,6%
	Muntenia, Oltenia, Dobrogea	14,9%	46,6%	3,8%	16,6%	15,7%
	Banat, Crisana, Maramures	12,7%	34,5%	2,8%	26,8%	18,3%
	Transilvania	11,1%	31,3%	3,8%	26,0%	16,3%
tip familie	persoana singura	21,5%	36,6%	6,5%	14,0%	12,9%
	familie cu mai multi membrii, fara copii	11,6%	41,8%	3,1%	20,0%	18,4%
	familie cu copii	10,1%	37,6%	3,1%	23,9%	21,0%
Total		11,7%	39,1%	3,4%	21,5%	19,2%

De la începutul acestui an ați auzit printre cunoștințele dvs. sau în zona în care locuiți de situații de violență în familie (soț agresiv, soție agresivă, copii bătuți, bătrâni bătuți):

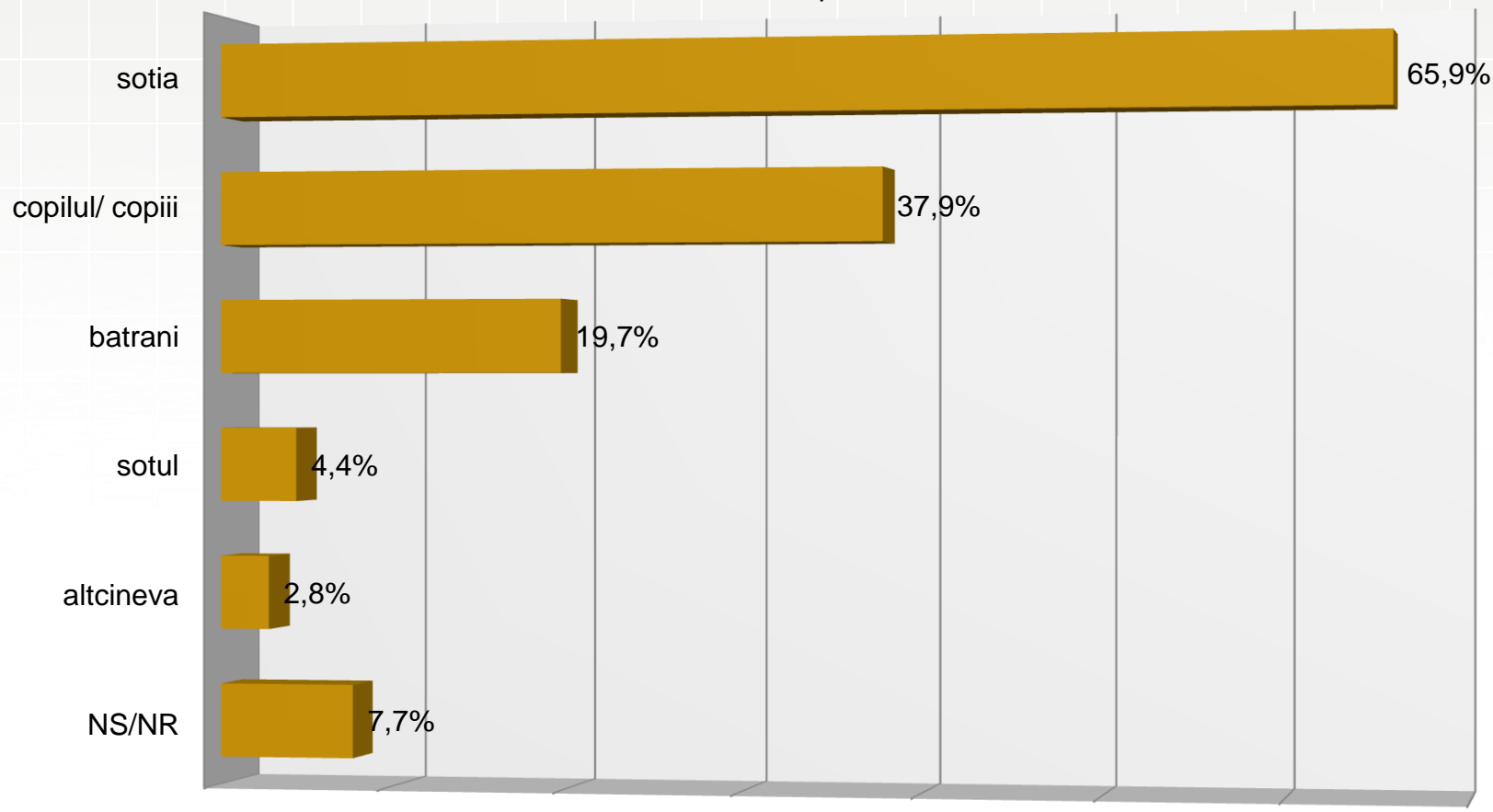
% din totalul populației



Ne puteți spune dacă victima era:

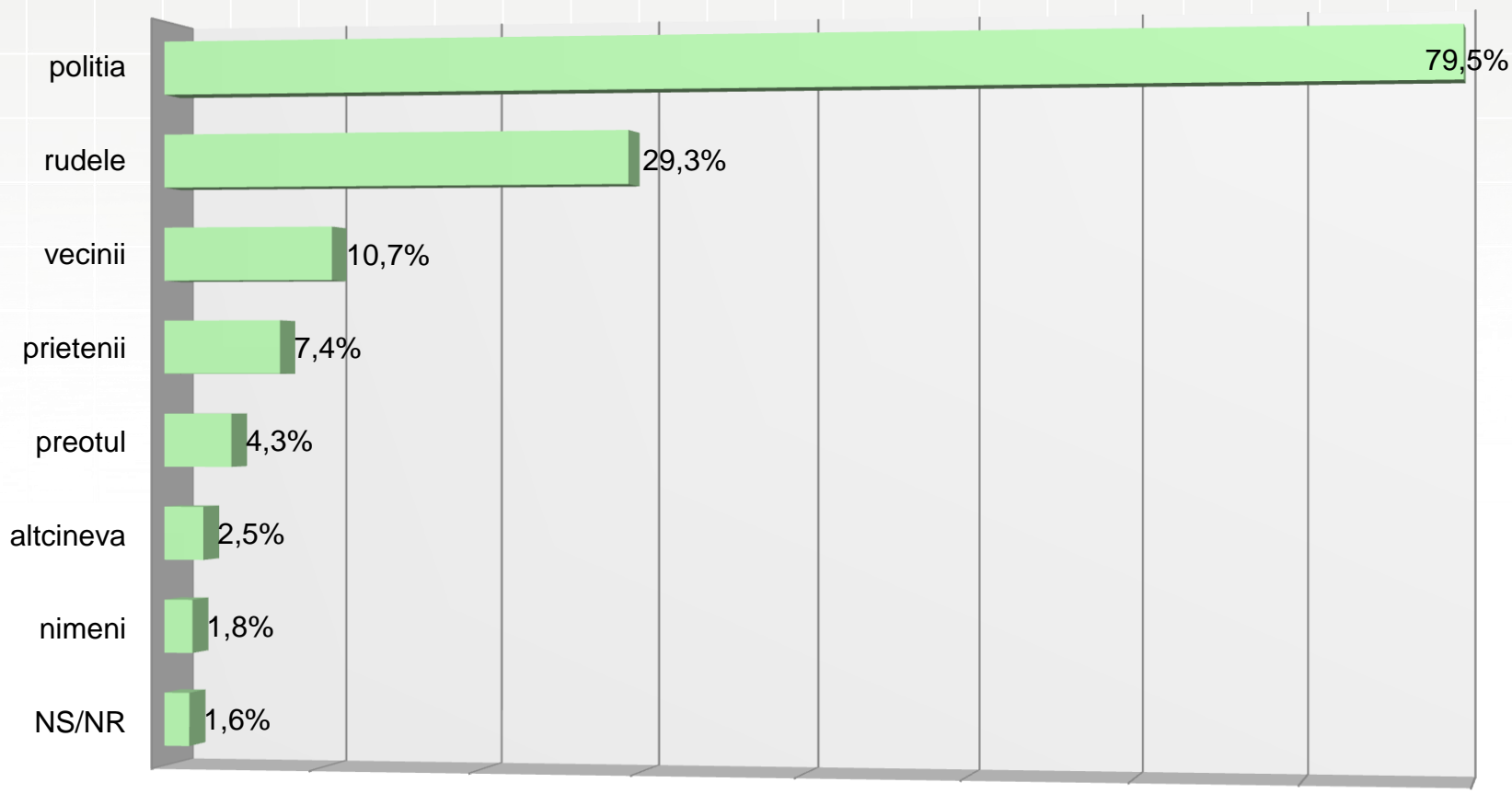
% din populația care a auzit de cazuri de violență în familie (43,5% din total)

Mai multe variante de răspuns



După parerea dvs. cine ar trebui să intervină când cineva își bate partenerul de viață, copiii, rudele, bătrânii?

% din totalul populației
2 variante de răspuns



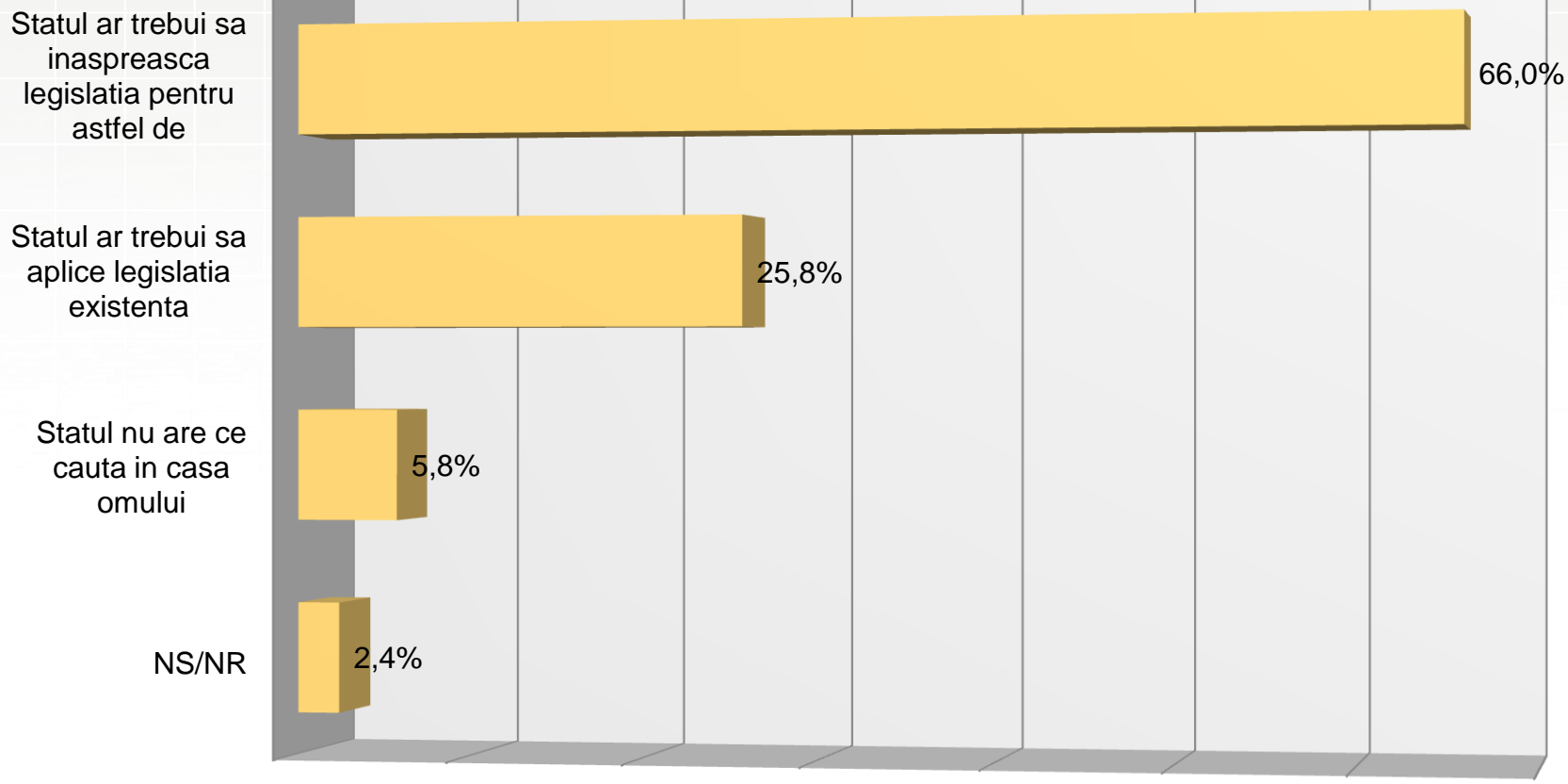
După parerea dvs. cine ar trebui să intervină când cineva își bate partenerul de viață, copiii, rudele, bătrânii?

Detaliere socio-demografică

Caracteristici socio-demografice		interventie in caz de violenta							
		rudele	vecinii	prietenii	politia	preotul	altcineva	nimeni	NS/NR
Sex	barbati	28,1%	10,0%	8,5%	77,4%	3,1%	2,2%	2,6%	1,8%
	femei	30,4%	11,3%	6,5%	81,5%	5,4%	2,8%	1,1%	1,5%
Varsta	18-35 ani	27,8%	12,4%	7,4%	78,7%	2,5%	3,5%	1,5%	1,5%
	36-50 ani	28,1%	10,7%	8,5%	80,8%	3,5%	2,2%	2,8%	2,2%
	51-65 ani	31,8%	7,2%	6,3%	80,3%	5,4%	1,8%	1,8%	,9%
	peste 65 ani	33,6%	11,2%	6,5%	77,6%	11,2%	,9%		1,9%
Studii	primare	36,5%	7,9%	6,3%	78,6%	11,9%	2,4%		,8%
	medii	29,2%	10,5%	6,2%	79,2%	3,4%	1,6%	1,8%	2,0%
	superioare	26,5%	12,1%	10,2%	80,5%	2,9%	4,2%	2,6%	1,3%
Venit	fara venit, venit mic	22,4%	10,3%	3,4%	83,6%	5,6%	1,7%	2,2%	,9%
	venit mediu	33,4%	9,6%	7,4%	77,1%	4,4%	3,2%	,9%	1,7%
	venit mare	24,4%	14,4%	17,8%	82,2%	2,2%		2,2%	3,3%
Ocupatia	persoane active	29,9%	10,8%	8,1%	79,7%	3,2%	3,0%	1,7%	2,0%
	persoane inactive	28,4%	10,4%	6,3%	79,2%	6,1%	1,5%	2,0%	1,0%
Mediu de rezidenta	urban	27,9%	13,1%	9,0%	80,2%	1,7%	3,6%	2,4%	1,2%
	rural	31,1%	7,7%	5,5%	78,7%	7,5%	1,1%	1,1%	2,1%
Regiune istorica	Moldova, Bucovina	13,5%	9,1%	3,9%	90,9%	2,6%	4,8%	2,2%	,4%
	Muntenia, Oltenia, Dobrogea	28,5%	10,0%	7,2%	78,7%	2,8%	2,3%	1,3%	,6%
	Banat, Crisana, Maramures	31,7%	17,6%	12,7%	74,6%	8,5%		5,6%	2,8%
	Transilvania	47,1%	9,1%	8,2%	72,1%	6,7%	1,9%		4,3%
Tip familie	persoana singura	26,9%	11,8%	9,7%	73,1%	5,4%	1,1%	5,4%	2,2%
	familie cu mai multi membrii, fara copii	29,0%	8,7%	8,2%	80,7%	3,6%	4,1%	1,2%	1,0%
	familie cu copii	30,0%	12,0%	6,4%	79,7%	4,6%	1,5%	1,7%	2,0%
Total		29,3%	10,7%	7,4%	79,5%	4,3%	2,5%	1,8%	1,6%

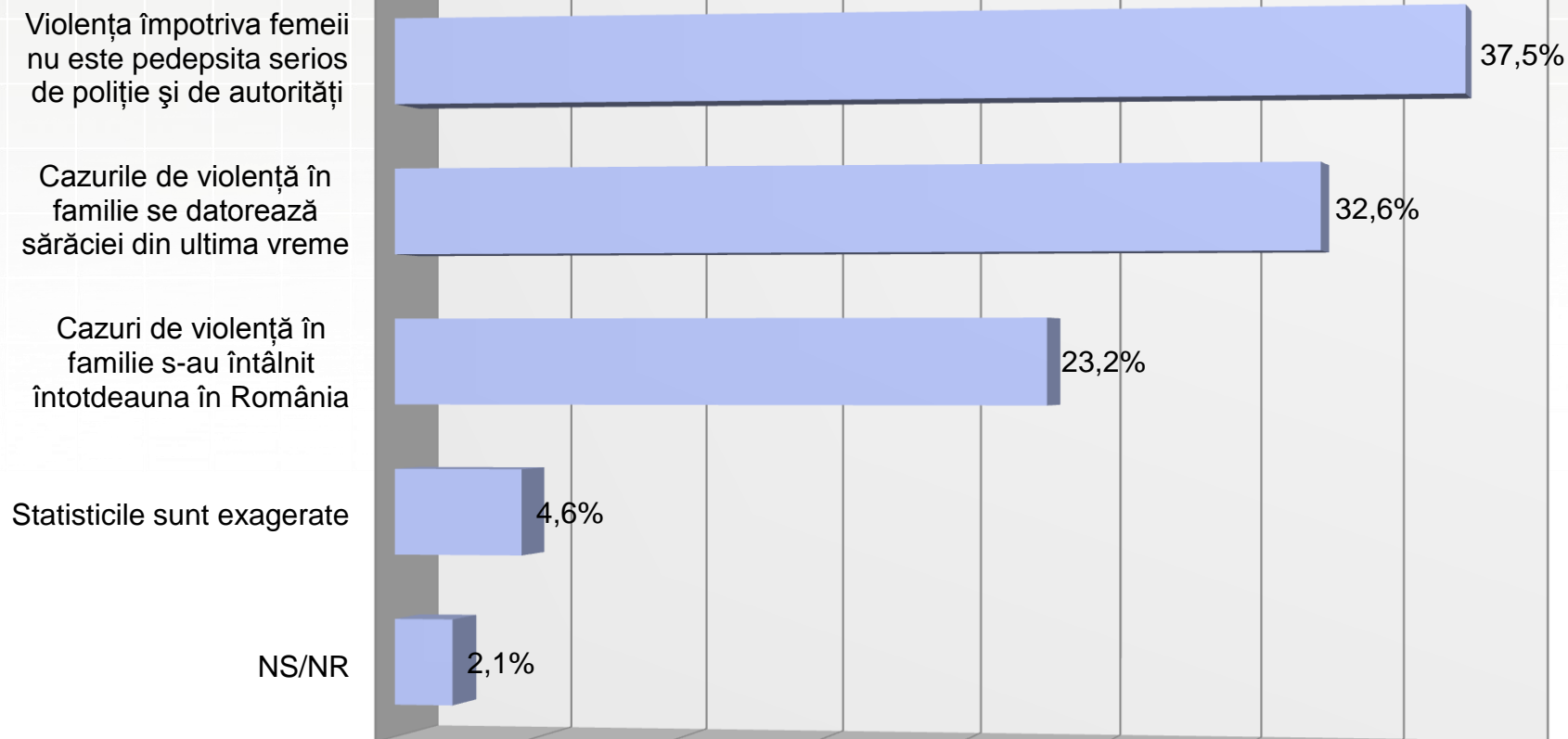
Cum ar trebui să intervină statul în problema violenței în familie (agresiuni asupra partenerilor de viață, copiilor, bătrânilor, între rude):

% din totalul populației



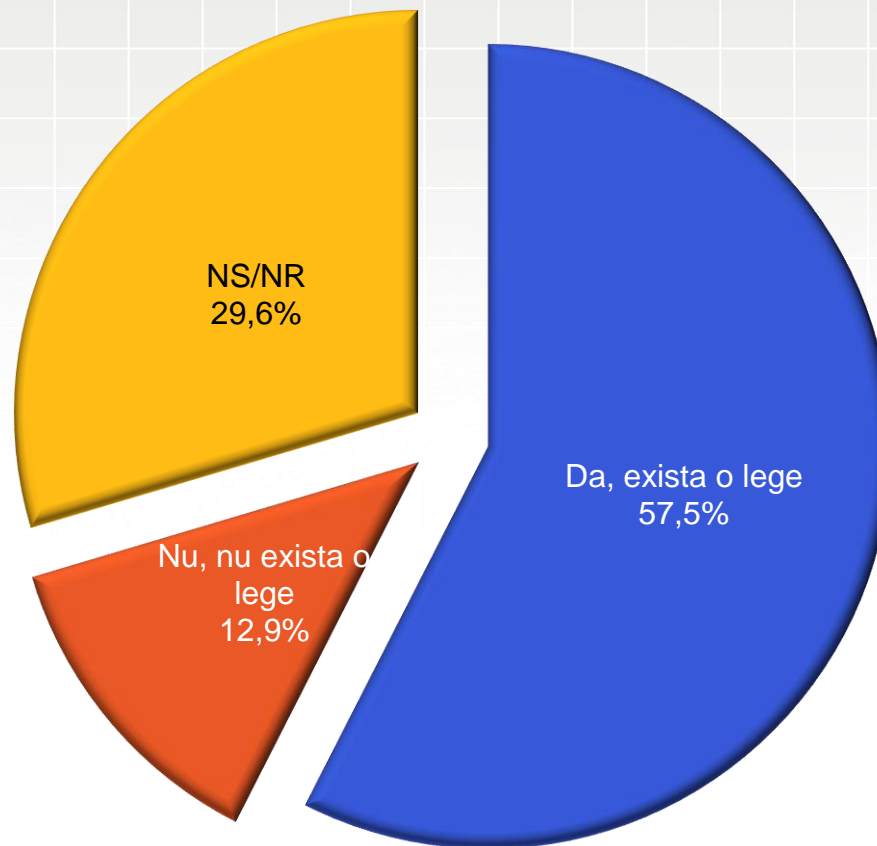
De ce credeți că România se află printre țările europene cu cele mai mari rate de violență împotriva femeilor (număr mare de femei agresate, bătute):

% din totalul populației



Din câte știți dvs., există vreo lege referitoare la violența domestică (între soți/parteneri de viață) (care protejează victimele violenței domestice și pedepsește agresorul)?

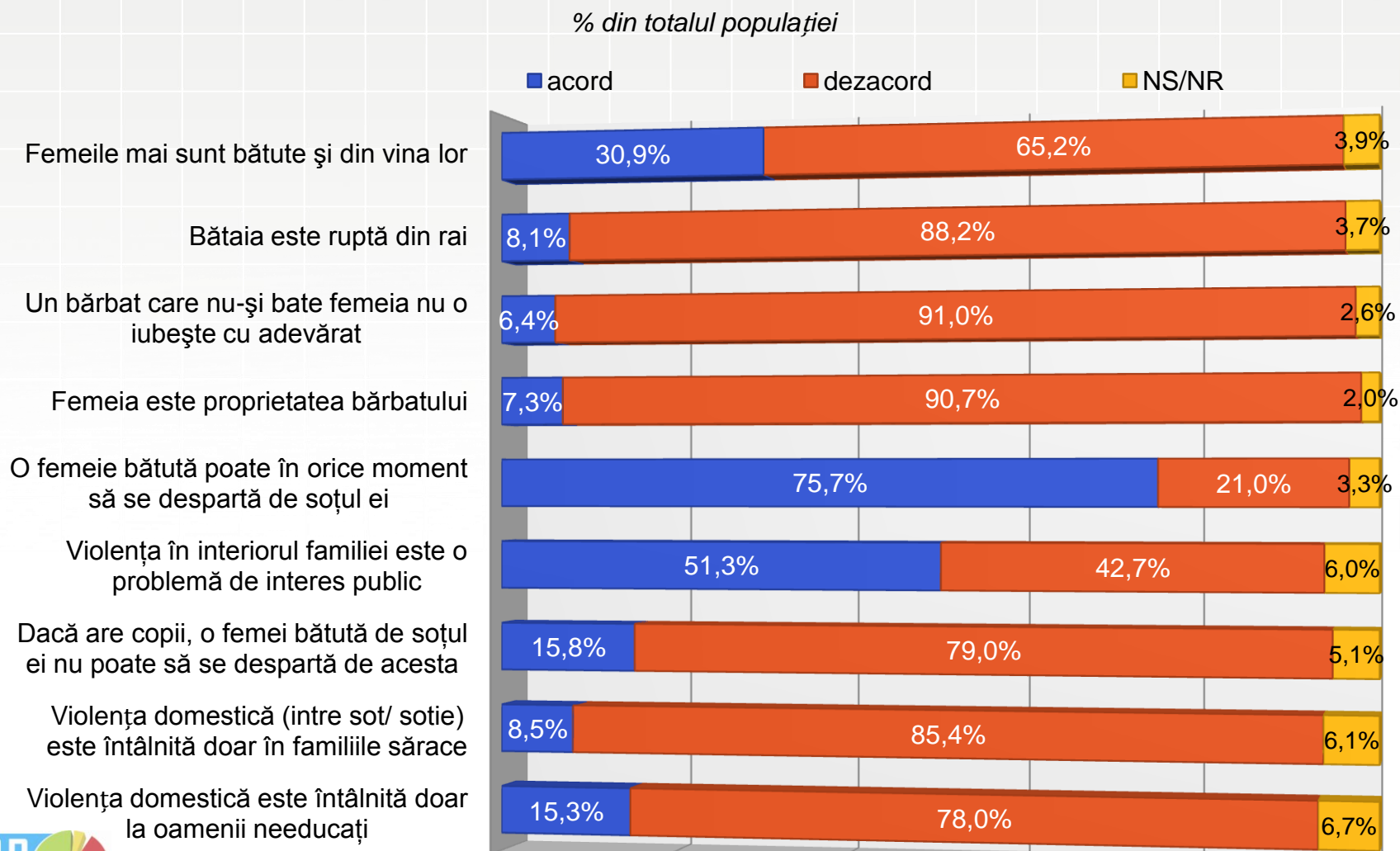
% din totalul populației



Din câte știți dvs., există vreo lege referitoare la violența domestică (între soți/parteneri de viață) (care protejează victimele violenței domestice și pedepsește agresorul)? **Detaliere socio-demografică**

Caracteristici socio-demografice		lege referitoare la violenta domestica		
		Da, exista o lege	Nu, nu exista o lege	NS/NR
Sex	barbati	60,4%	14,6%	25,0%
	femei	54,8%	11,3%	33,9%
Varsta	18-35 ani	60,3%	11,9%	27,8%
	36-50 ani	57,7%	14,2%	28,1%
	51-65 ani	52,5%	14,3%	33,2%
	peste 65 ani	57,0%	9,3%	33,6%
Studii	primare	42,1%	19,0%	38,9%
	medii	57,5%	12,1%	30,3%
	superioare	63,6%	11,8%	24,6%
Venit	fara venit, venit mic	54,7%	11,2%	34,1%
	venit mediu	56,0%	13,7%	30,3%
	venit mare	58,9%	16,7%	24,4%
Ocupatia	persoane active	58,1%	13,1%	28,8%
	persoane inactive	56,6%	12,4%	31,0%
Mediu de rezidenta	urban	60,1%	11,5%	28,4%
	rural	54,4%	14,5%	31,1%
Regiune istorica	Moldova, Bucovina	56,5%	10,0%	33,5%
	Muntenia, Oltenia, Dobrogea	61,1%	11,7%	27,2%
	Banat, Crisana, Maramures	77,5%	2,8%	19,7%
	Transilvania	37,0%	25,5%	37,5%
tip familie	persoana singura	58,1%	9,7%	32,3%
	familie cu mai multi membrii, fara copii	53,9%	15,9%	30,2%
	familie cu copii	60,2%	11,0%	28,7%
Total		57,5%	12,9%	29,6%

Vă rugăm să vă exprimați acordul sau dezacordul în legătură cu următoarele afirmații:



Vă rugăm să vă exprimați acordul sau dezacordul în legătură cu următoarele afirmații:

Detaliere socio-demografică

Caracteristici socio-demografice		femeile mai sunt batute si din vina lor			Bataia este rupta din rai			Un barbat care nu-si bate femeia nu o iubeste cu adevarat		
		acord	dezacord	NS/NR	acord	dezacord	NS/NR	acord	dezacord	NS/NR
Sex	barbati	34,1%	62,0%	3,9%	9,4%	85,6%	4,9%	7,7%	89,0%	3,3%
	femei	27,9%	68,3%	3,9%	6,8%	90,6%	2,6%	5,2%	93,0%	1,8%
Varsta	18-35 ani	32,5%	64,3%	3,2%	9,9%	85,4%	4,7%	5,0%	92,8%	2,2%
	36-50 ani	28,4%	66,6%	5,0%	7,9%	88,6%	3,5%	4,4%	92,4%	3,2%
	51-65 ani	33,2%	62,8%	4,0%	5,4%	91,9%	2,7%	9,0%	88,8%	2,2%
	peste 65 ani	27,1%	70,1%	2,8%	7,5%	89,7%	2,8%	12,1%	85,0%	2,8%
Studii	primare	37,3%	60,3%	2,4%	12,7%	84,1%	3,2%	5,6%	91,3%	3,2%
	medii	31,0%	65,4%	3,6%	8,5%	88,0%	3,4%	7,7%	89,8%	2,5%
	superioare	28,1%	67,1%	4,8%	5,4%	90,1%	4,5%	3,8%	93,6%	2,6%
Venit	fara venit, venit mic	35,3%	62,1%	2,6%	9,9%	87,9%	2,2%	3,0%	94,8%	2,2%
	venit mediu	30,4%	65,3%	4,3%	6,9%	89,3%	3,8%	7,7%	89,7%	2,5%
	venit mare	21,1%	73,3%	5,6%	8,9%	85,6%	5,6%	10,0%	86,7%	3,3%
Ocupatia	persoane active	30,5%	65,4%	4,1%	7,0%	88,7%	4,3%	5,6%	91,6%	2,7%
	persoane inactive	31,5%	65,0%	3,6%	9,9%	87,3%	2,8%	7,6%	90,1%	2,3%
Mediu de rezidenta	urban	27,7%	67,3%	5,0%	4,5%	91,4%	4,1%	5,2%	91,9%	2,9%
	rural	34,8%	62,7%	2,6%	12,6%	84,2%	3,2%	7,9%	90,0%	2,1%
Regiune istorica	Moldova, Bucovina	28,3%	67,8%	3,9%	6,5%	91,7%	1,7%	2,6%	96,1%	1,3%
	Muntenia, Oltenia, Dobrogea	27,4%	70,6%	1,9%	6,4%	90,9%	2,8%	7,4%	90,4%	2,1%
	Banat, Crisana, Maramures	59,2%	36,6%	4,2%	19,7%	74,6%	5,6%	12,7%	85,9%	1,4%
	Transilvania	22,1%	69,7%	8,2%	5,8%	87,5%	6,7%	3,8%	90,4%	5,8%
Tip familie	persoana singura	28,0%	64,5%	7,5%	8,6%	84,9%	6,5%	6,5%	87,1%	6,5%
	familie cu mai multi membrii, fara copii	26,3%	70,8%	2,9%	6,3%	92,3%	1,4%	5,8%	92,5%	1,7%
	familie cu copii	34,8%	61,1%	4,1%	9,4%	85,6%	5,0%	6,8%	90,6%	2,6%
Total		30,9%	65,2%	3,9%	8,1%	88,2%	3,7%	6,4%	91,0%	2,6%

Vă rugăm să vă exprimați acordul sau dezacordul în legătură cu următoarele afirmații:

Detaliere socio-demografică

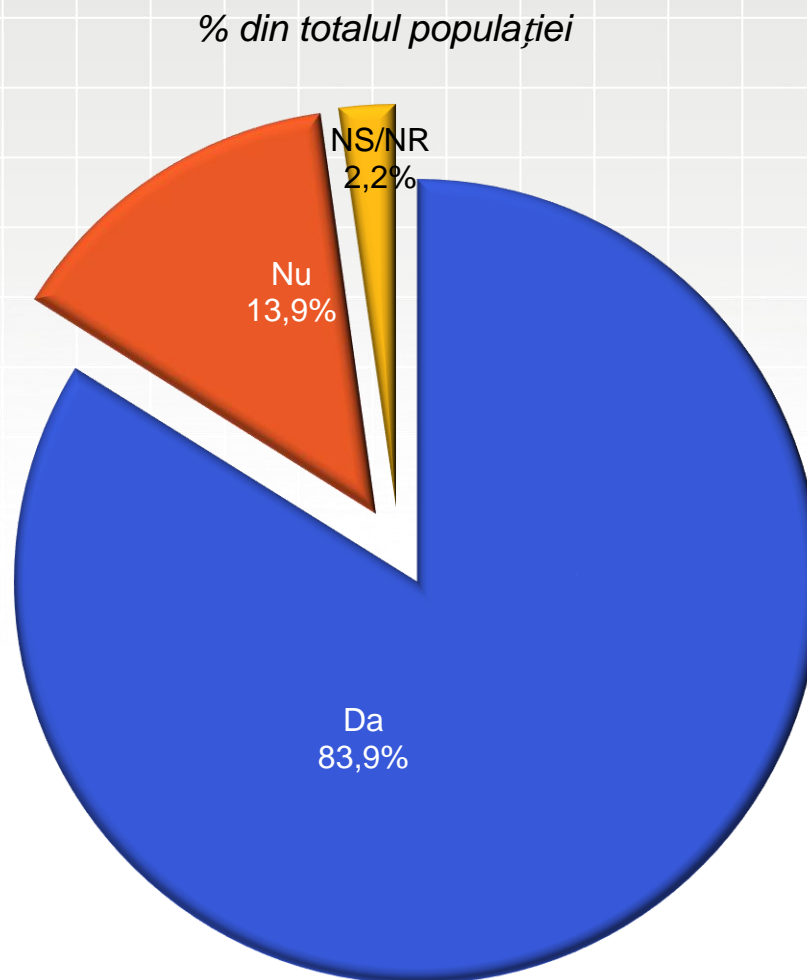
Caracteristici socio-demografice		Femeia este proprietatea barbatului			O femeie batuta poate in orice moment sa se desparta de sotul ei			Violenta in interiorul familiei este o problema de interes public		
		acord	dezacord	NS/NR	acord	dezacord	NS/NR	acord	dezacord	NS/NR
Sex	barbati	9,1%	88,2%	2,8%	75,4%	21,3%	3,3%	49,0%	45,9%	5,1%
	femei	5,7%	93,0%	1,3%	76,0%	20,7%	3,3%	53,5%	39,7%	6,8%
Varsta	18-35 ani	6,5%	91,6%	2,0%	79,9%	17,6%	2,5%	53,8%	39,2%	6,9%
	36-50 ani	7,9%	90,5%	1,6%	71,0%	25,9%	3,2%	52,1%	43,8%	4,1%
	51-65 ani	5,8%	91,9%	2,2%	78,9%	17,0%	4,0%	47,5%	46,2%	6,3%
	peste 65 ani	12,1%	85,0%	2,8%	67,3%	27,1%	5,6%	47,7%	44,9%	7,5%
Studii	primare	17,5%	80,2%	2,4%	57,1%	34,9%	7,9%	25,4%	63,5%	11,1%
	medii	6,6%	91,5%	2,0%	78,2%	19,2%	2,6%	50,7%	44,4%	4,9%
	superioare	4,8%	93,3%	1,9%	78,6%	18,5%	2,9%	62,9%	31,0%	6,1%
Venit	fara venit, venit mic	9,5%	89,7%	,9%	67,7%	27,6%	4,7%	43,5%	47,0%	9,5%
	venit mediu	6,5%	91,2%	2,4%	79,8%	17,4%	2,8%	53,2%	41,8%	5,0%
	venit mare	8,9%	90,0%	1,1%	64,4%	33,3%	2,2%	61,1%	33,3%	5,6%
Ocupatia	persoane active	6,1%	91,8%	2,1%	79,1%	18,3%	2,6%	54,4%	40,7%	4,9%
	persoane inactive	9,4%	88,8%	1,8%	70,1%	25,4%	4,6%	46,2%	45,9%	7,9%
Mediu de rezidenta	urban	5,2%	92,8%	2,1%	76,1%	20,7%	3,3%	58,9%	35,3%	5,9%
	rural	10,0%	88,1%	1,9%	75,3%	21,3%	3,4%	42,0%	51,8%	6,2%
Regiune istorica	Moldova, Bucovina	7,8%	92,2%		83,0%	16,1%	,9%	50,0%	48,3%	1,7%
	Muntenia, Oltenia, Dobrogea	6,6%	92,6%	,9%	76,6%	20,9%	2,6%	59,4%	35,3%	5,3%
	Banat, Crisana, Maramures	13,4%	83,1%	3,5%	76,8%	19,7%	3,5%	41,5%	50,7%	7,7%
	Transilvania	4,3%	89,9%	5,8%	64,9%	27,4%	7,7%	41,3%	47,6%	11,1%
Tip familie	persoana singura	6,5%	89,2%	4,3%	67,7%	25,8%	6,5%	46,2%	44,1%	9,7%
	familie cu mai multi membrii, fara copii	7,7%	91,3%	1,0%	79,7%	18,1%	2,2%	57,0%	38,4%	4,6%
	familie cu copii	7,2%	90,4%	2,4%	74,0%	22,3%	3,7%	47,9%	45,7%	6,4%
Total		7,3%	90,7%	2,0%	75,7%	21,0%	3,3%	51,3%	42,7%	6,0%

Vă rugăm să vă exprimați acordul sau dezacordul în legătură cu următoarele afirmații:

Detaliere socio-demografică

Caracteristici socio-demografice		Dacă are copii, o femeie batută de soțul ei nu poate să se despartă de acesta			Violența domestică (între soț/soție) este întâlnită doar în familiile sărace			Violența domestică este întâlnită doar la oamenii needucați		
		acord	dezacord	NS/NR	acord	dezacord	NS/NR	acord	dezacord	NS/NR
Sex	barbati	17,5%	78,0%	4,5%	9,8%	84,6%	5,5%	17,3%	77,2%	5,5%
	femei	14,2%	80,1%	5,7%	7,2%	86,2%	6,6%	13,5%	78,8%	7,7%
Varsta	18-35 ani	14,9%	80,6%	4,5%	7,4%	86,4%	6,2%	18,1%	74,9%	6,9%
	36-50 ani	12,9%	81,4%	5,7%	8,8%	84,9%	6,3%	12,9%	79,2%	7,9%
	51-65 ani	15,7%	80,3%	4,0%	9,9%	85,7%	4,5%	15,2%	80,7%	4,0%
	peste 65 ani	28,0%	63,6%	8,4%	8,4%	83,2%	8,4%	12,1%	80,4%	7,5%
Studii	primare	20,6%	70,6%	8,7%	7,1%	84,9%	7,9%	8,7%	82,5%	8,7%
	medii	18,0%	78,0%	3,9%	7,7%	87,4%	4,9%	15,2%	79,7%	5,1%
	superioare	9,6%	84,3%	6,1%	10,5%	81,8%	7,7%	18,2%	72,8%	8,9%
Venit	fara venit, venit mic	16,8%	76,7%	6,5%	7,3%	84,1%	8,6%	14,2%	76,7%	9,1%
	venit mediu	16,4%	78,9%	4,7%	7,4%	87,1%	5,5%	14,5%	79,8%	5,7%
	venit mare	13,3%	82,2%	4,4%	10,0%	85,6%	4,4%	17,8%	72,2%	10,0%
Ocupatia	persoane active	12,7%	83,1%	4,3%	8,2%	86,7%	5,0%	16,5%	77,6%	5,9%
	persoane inactive	21,1%	72,3%	6,6%	8,9%	83,2%	7,9%	13,5%	78,7%	7,9%
Mediu de rezidenta	urban	14,1%	80,9%	5,0%	9,1%	84,3%	6,5%	15,0%	78,1%	6,9%
	rural	17,9%	76,8%	5,3%	7,7%	86,8%	5,5%	15,8%	77,8%	6,4%
Regiune istorica	Moldova, Bucovina	9,1%	87,8%	3,0%	8,3%	89,6%	2,2%	14,8%	83,0%	2,2%
	Muntenia, Oltenia, Dobrogea	19,4%	76,4%	4,3%	6,0%	88,5%	5,5%	10,6%	82,3%	7,0%
	Banat, Crisana, Maramures	12,0%	81,7%	6,3%	17,6%	73,2%	9,2%	38,0%	52,1%	9,9%
	Transilvania	17,8%	73,6%	8,7%	8,2%	82,2%	9,6%	11,1%	80,3%	8,7%
Tip familie	persoana singura	14,0%	76,3%	9,7%	7,5%	80,6%	11,8%	9,7%	79,6%	10,8%
	familie cu mai multi membrii, fara copii	15,9%	81,6%	2,4%	7,2%	89,9%	2,9%	12,8%	84,1%	3,1%
	familie cu copii	16,0%	77,5%	6,4%	9,6%	82,9%	7,6%	18,2%	73,1%	8,7%
Total		15,8%	79,0%	5,1%	8,5%	85,4%	6,1%	15,3%	78,0%	6,7%

Ați auzit de agresiunea produsă asupra cântăreței Alexandra Stan ?



În opinia dvs., Alexandra Stan a procedat corect denunțând public agresiunea la care a fost supusă?

% din totalul populației

