

# Barometrul De Opinie Publică **ADEVĂRUL** despre ROMÂNIA

Un proiect ADEVĂRUL sprijinit de INSCOP Research

*februarie – martie 2013*

## Despre Proiect

Barometrul de opinie *“ADEVĂRUL DESPRE ROMÂNIA”* este un proiect de cercetare sociologică periodică a opiniilor românilor cu privire la principalele aspecte ale vieții politice, economice, sociale și culturale.

Proiectul *“ADEVĂRUL DESPRE ROMÂNIA”* este o inițiativă a cotidianului *“Adevărul”* realizată cu sprijinul INSCOP Research.

Procesul de elaborare a legilor, circuitul de formulare și adoptare a politicilor publice, mecanismele de luare a deciziilor sunt insuficient bazate pe agenda publică așa cum se regăsește ea la nivelul opțiunilor populației. Acest lucru riscă să provoace probleme funcționale grave ale sistemului politic românesc și un deficit de legitimitate îngrijorător pentru regimul democratic.

Proiectul *“ADEVĂRUL DESPRE ROMÂNIA”* își propune să aducă în spațiul public, într-o formulă complexă și sistematică, opiniile populației cu privire la principalele probleme de pe agenda publică reală pentru a stimula o conectare cât mai bună între așteptările populației și rezultatele procesului decizional derulat de autoritățile publice.

Barometrul de opinie *“ADEVĂRUL DESPRE ROMÂNIA”* va avea 4 direcții mari de cercetare (Politica internă și internațională, Economie și mediu de afaceri, Social - sănătate, educație, protecție socială, Viață și Societate) operaționalizate printr-un set de indicatori stabili pentru a măsura tendințe relevante și un set variabil pentru a identifica opinii pe teme foarte specifice.

## Metodologie

- ✓ Sondajul "Barometrul de opinie publică – Adevărul despre România" a fost realizat de INSCOP Research la comanda Adevărul
- ✓ Sondajul a fost realizat în perioada 21-28 februarie 2013
- ✓ Volumul eșantionului a fost de 1066 persoane și este reprezentativ pentru populația României de 18 ani și peste 18 ani
- ✓ Eroarea maximă admisă a datelor este de  $\pm 3\%$ , la un grad de încredere de 95%
- ✓ Tipul eșantionului: multi-stratificat, probabilistic
- ✓ Metoda folosită a fost cea a sondajului de opinie pe baza unui chestionar aplicat de operatorii de interviu la domiciliul respondenților
- ✓ Chestionarele au fost aplicate în 38 de județe și Municipiul București, într-un total de 74 de localități (orașe mari, orașe medii, orașe mici, comune, sate)
- ✓ Eșantionul a fost validat pe baza datelor oficiale ale Recesământului populației din 2011

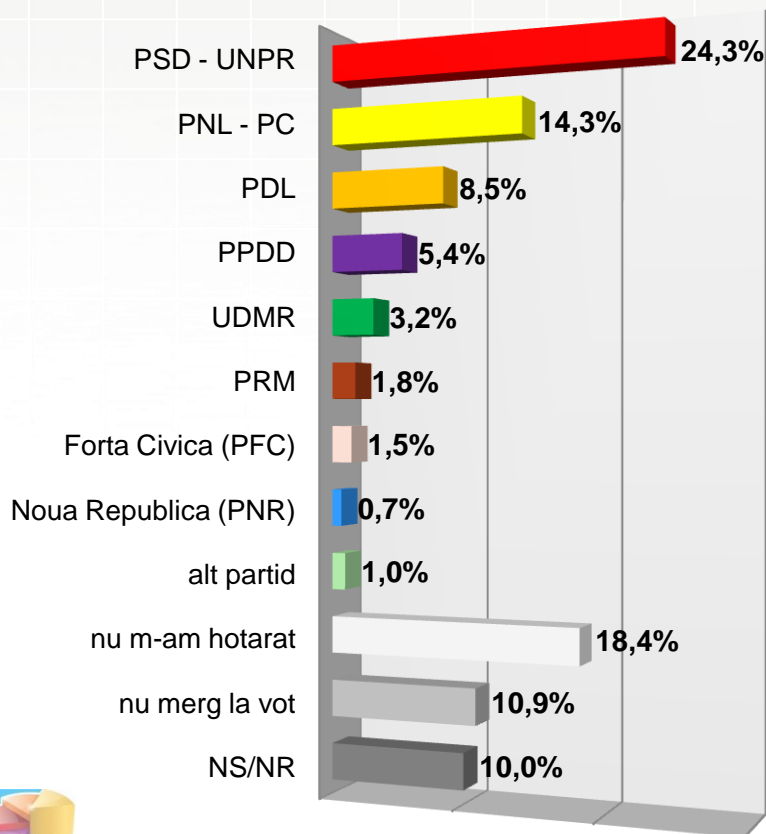
# CE PARTIDE AR VOTA ROMÂNII



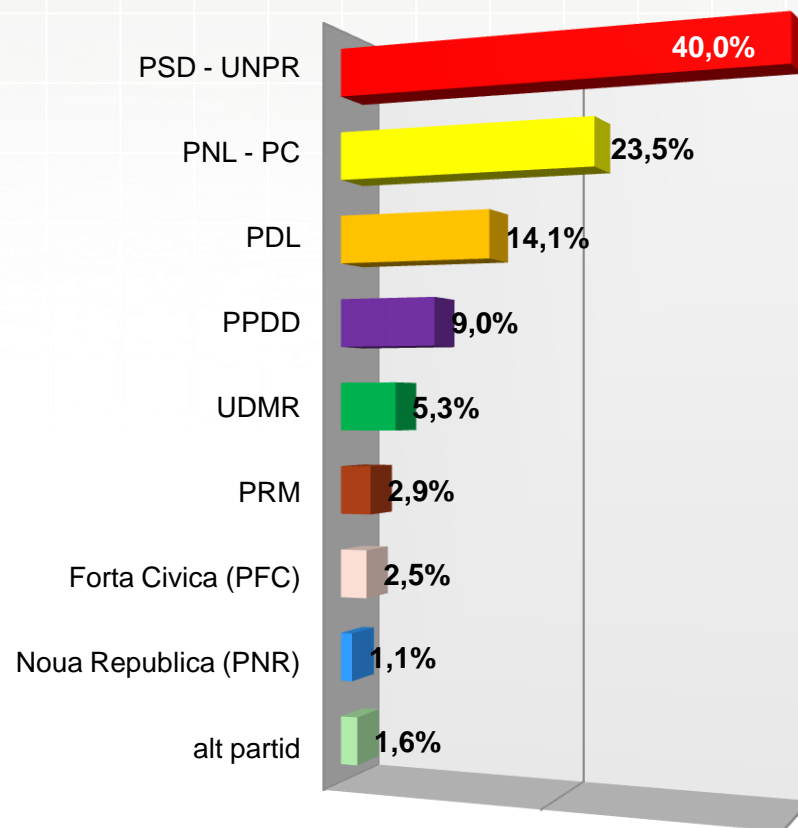
# Dacă duminica viitoare s-ar organiza alegeri parlamentare cu candidații cărui partid sau alianță ați vota?

Notă – pentru acest grafic s-au eliminat variantele de răspuns „nu m-am hotărât”, „nu merg la vot” și „nu știu, nu răspuns”, (39,3% din totalul populației)

% din totalul populației



% din totalul voturilor



## Dacă duminica viitoare s-ar organiza alegeri parlamentare cu candidații cărui partid sau alianță ați vota?

în funcție de gen

Vot alegeri parlamentare	gen		Total
	bărbați	femei	
PSD - UNPR	36%	45%	40%
PNL - PC	22%	25%	24%
PDL	19%	9%	14%
PPDD	9%	9%	9%
UDMR	7%	4%	5%
PRM	3%	3%	3%
Forta Civica (PFC)	2%	3%	3%
alt partid	2%	1%	2%
Noua Republica (PNR)	2%	1%	1%
<b>Total</b>	<b>100%</b>	<b>100%</b>	<b>100%</b>

în funcție de vârstă

Vot alegeri parlamentare	vârstă				Total
	18-34 ani	35-50 ani	51-65 ani	peste 65 ani	
PSD - UNPR	34%	36%	50%	55%	40%
PNL - PC	32%	23%	13%	15%	24%
PDL	17%	15%	10%	11%	14%
PPDD	7%	15%	7%	3%	9%
UDMR	2%	5%	10%	9%	5%
PRM	2%	2%	4%	8%	3%
Forta Civica (PFC)	3%	2%	4%		3%
alt partid	2%	2%	2%		2%
Noua Republica (PNR)	2%	1%			1%
<b>Total</b>	<b>100%</b>	<b>100%</b>	<b>100%</b>	<b>100%</b>	<b>100%</b>

# Dacă duminica viitoare s-ar organiza alegeri parlamentare cu candidații cărui partid sau alianță ați vota?

## în funcție de studii

Vot alegeri parlamentare	studii			Total
	primare	medii	superioare	
PSD - UNPR	41%	41%	37%	40%
PNL - PC	22%	21%	31%	24%
PDL	11%	13%	18%	14%
PPDD	4%	11%	6%	9%
UDMR	12%	5%	1%	5%
PRM	7%	3%	1%	3%
Forta Civica (PFC)	2%	3%	3%	3%
alt partid		2%	3%	2%
Noua Republica (PNR)		1%	1%	1%
<b>Total</b>	<b>100%</b>	<b>100%</b>	<b>100%</b>	<b>100%</b>

## în funcție de ocupație

Vot alegeri parlamentare	ocupația		Total
	persoane active	persoane inactice	
PSD - UNPR	37%	44%	40%
PNL - PC	24%	24%	24%
PDL	18%	9%	14%
PPDD	10%	7%	9%
UDMR	3%	8%	5%
PRM	1%	6%	3%
Forta Civica (PFC)	3%	2%	3%
alt partid	3%	1%	2%
Noua Republica (PNR)	2%	0%	1%
<b>Total</b>	<b>100%</b>	<b>100%</b>	<b>100%</b>

## Dacă duminica viitoare s-ar organiza alegeri parlamentare cu candidații cărui partid sau alianță ați vota?

### în funcție de venit

Vot alegeri parlamentare	venit personal			Total
	fără venit, venit mic	venit mediu	venit mare	
PSD - UNPR	42%	42%	28%	40%
PNL - PC	28%	21%	30%	24%
PDL	9%	15%	20%	14%
PPDD	6%	10%	14%	9%
UDMR	7%	5%	3%	5%
PRM	7%	2%		3%
Forta Civica (PFC)	1%	2%	4%	3%
alt partid	1%	2%	1%	2%
Noua Republica (PNR)		2%	1%	1%
<b>Total</b>	<b>100%</b>	<b>100%</b>	<b>100%</b>	<b>100%</b>

### în funcție de mediu

Vot alegeri parlamentare	mediu de rezidență		Total
	urban	rural	
PSD - UNPR	36%	45%	40%
PNL - PC	26%	20%	24%
PDL	14%	14%	14%
PPDD	12%	6%	9%
UDMR	4%	7%	5%
PRM	2%	4%	3%
Forta Civica (PFC)	3%	2%	3%
alt partid	3%	0%	2%
Noua Republica (PNR)	2%	0%	1%
<b>Total</b>	<b>100%</b>	<b>100%</b>	<b>100%</b>

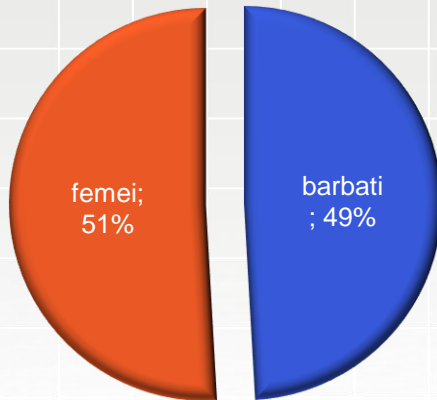
# Dacă duminica viitoare s-ar organiza alegeri parlamentare cu candidații cărui partid sau alianță ați vota?

în funcție de regiune

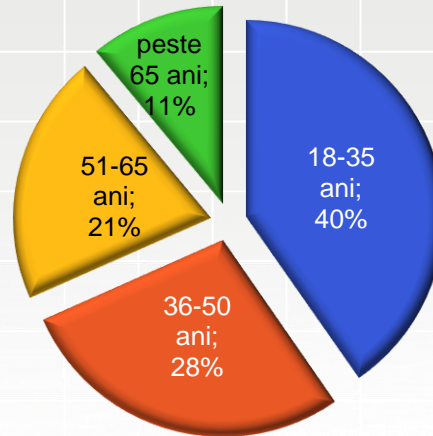
Vot alegeri parlamentare	Regiune				Total
	Moldova	Dobrogea, Muntenia, Oltenia	Banat, Crișana, Maramureș	Transilvania	
PSD - UNPR	39%	48%	25%	35%	40%
PNL - PC	30%	22%	26%	20%	24%
PDL	10%	14%	22%	11%	14%
PPDD	8%	11%	8%	5%	9%
UDMR			5%	22%	5%
PRM	8%	2%		3%	3%
Forta Civica (PFC)	4%	2%	5%	1%	3%
alt partid	2%	1%	2%	3%	2%
Noua Republica (PNR)			7%		1%
<b>Total</b>	<b>100%</b>	<b>100%</b>	<b>100%</b>	<b>100%</b>	<b>100%</b>

## Date eșantionare

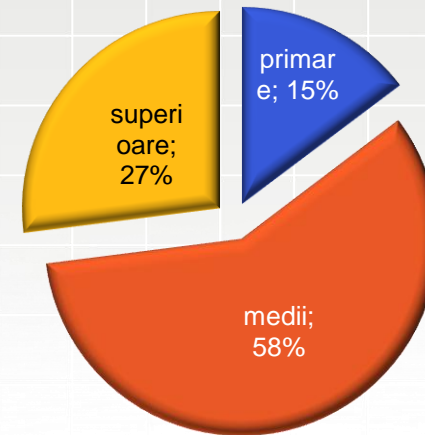
### Gen



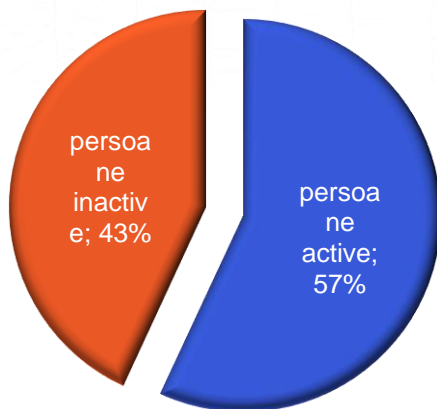
### Vârșă



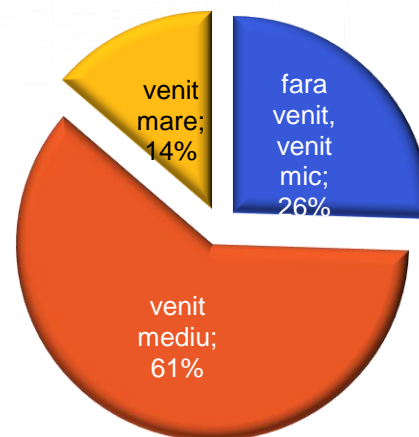
### Studii



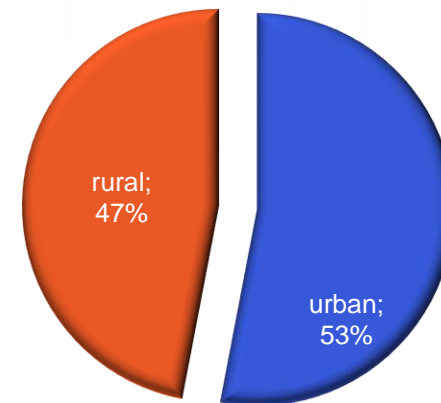
### Ocupație



### Venit



### Mediu



## Date eșantionare

### *Regiune*

