

INSCOP
research



**Temerile si asteptarile
românilor**

Date generale ale studiului

- Studiul a fost realizat în perioada 1 – 10 aprilie 2012.
- Metoda folosită a fost cea a sondajului de opinie pe baza unui chestionar aplicat de operatorii de interviu la domiciliul respondenților
- Volumul eșantionului a fost de 1.085 de persoane, fiind reprezentativ pentru populația României, cu vârsta de 18 ani și mai mare de 18 ani
- Eroarea maximă admisă pentru rezultatele obținute este de $\pm 3\%$, pentru un grad de încredere de 95%
- Interviurile au fost realizate în 40 județe și în Municipiul București

Care sunt primele 3 lucruri de care vă temeți cel mai mult?

% din totalul populației – mai multe variante de răspuns

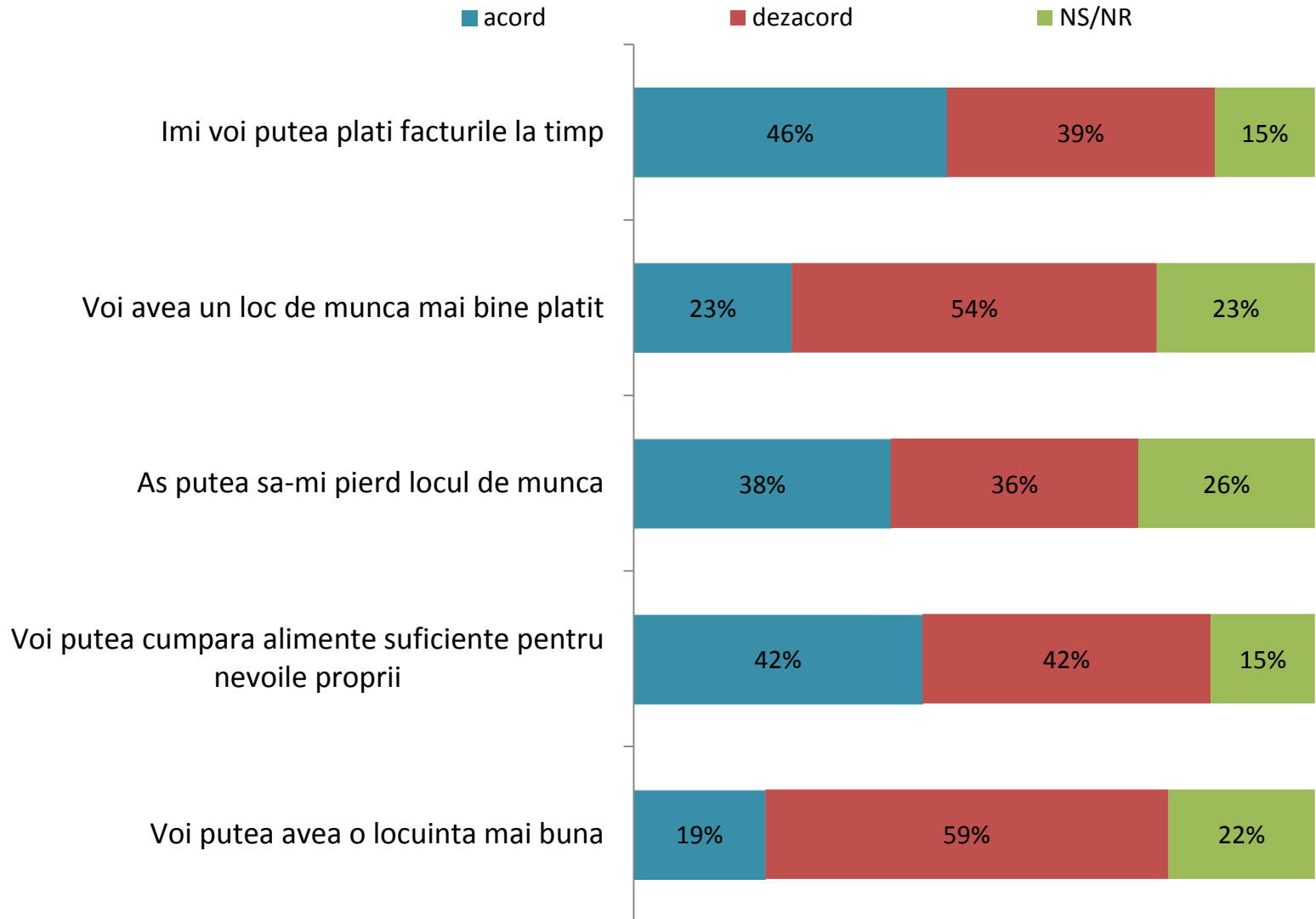


Vă voi citi mai multe situații alternative. Vă rog să alegeți varianta care corespunde cel mai bine opțiunilor dumneavoastră:

Prefer un loc de munca stabil, dar prost platit	52%	Prefer un loc de munca instabil, dar bine platit	48%
Nu voi avea un nivel de trai mai bun dacă muncesc mai bine	34%	Pot avea un nivel de trai mai bun doar dacă muncesc mai bine	66%
Statul are datoria să mă ajute în orice situație	36%	Statul nu trebuie să mă ajute decât atunci când am nevoie	64%
Economia României va merge mai bine când toți românii vor munci mai mult	36%	Economia României va merge mai bine când va avea guvernanti mai buni	64%
În situații de criză trebuie mai întâi să mă ajut singur și abia apoi să cer sprijinul statului	75%	În situații de criză trebuie mai întâi să cer sprijinul statului și abia apoi să mă ajut singur	25%
As oferi o „atenție” unui funcționar al statului pentru a-mi rezolva problemele cu administrația publică	30%	Nu as oferi niciodată o „atenție” unui funcționar al statului pentru a-mi rezolva problemele cu administrația publică	70%
Guvernul trebuie să crească salariile chiar și dacă economia scade	34%	Guvernul nu trebuie să crească salariile atunci când economia scade	66%
Dacă as avea niște bani în plus, prefer să achiziționez bunuri de consum pentru a-mi ușura viața	28%	Dacă as avea niște bani în plus, prefer să fac economii pentru vremuri mai grele	72%

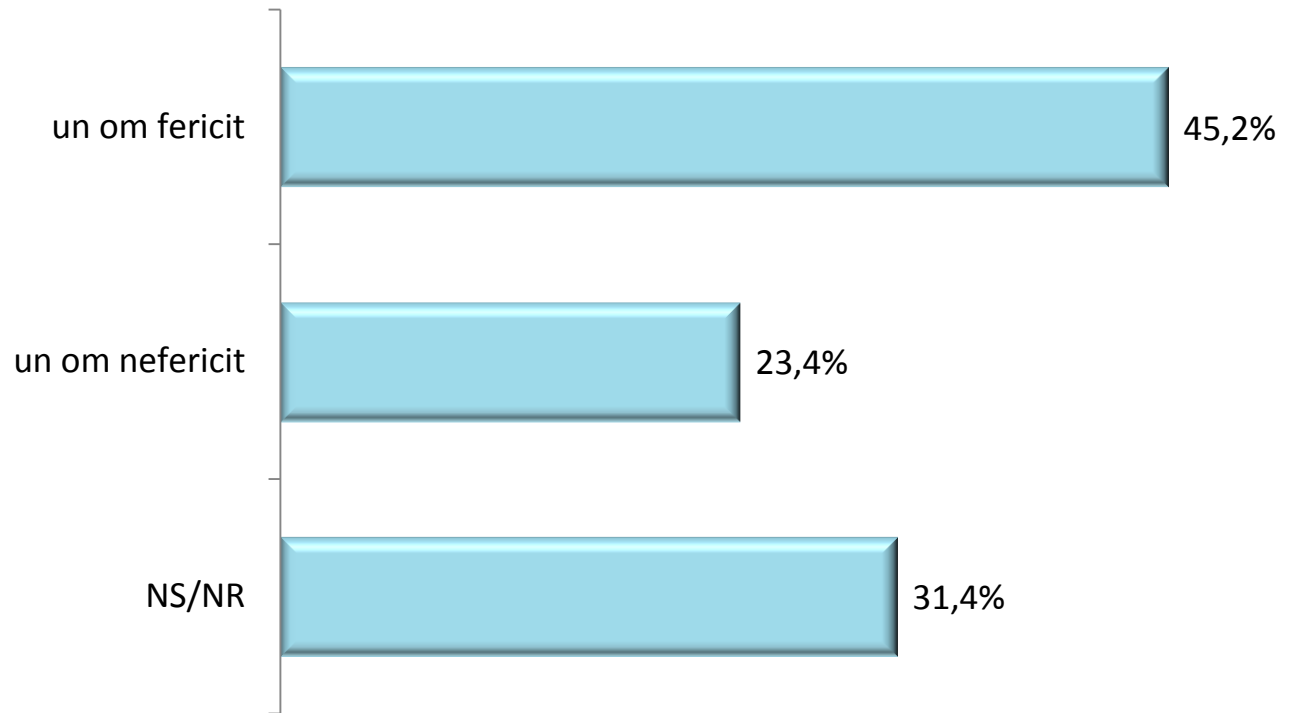
Dacă vă gândiți la viitor, credeți că:

% din totalul populației



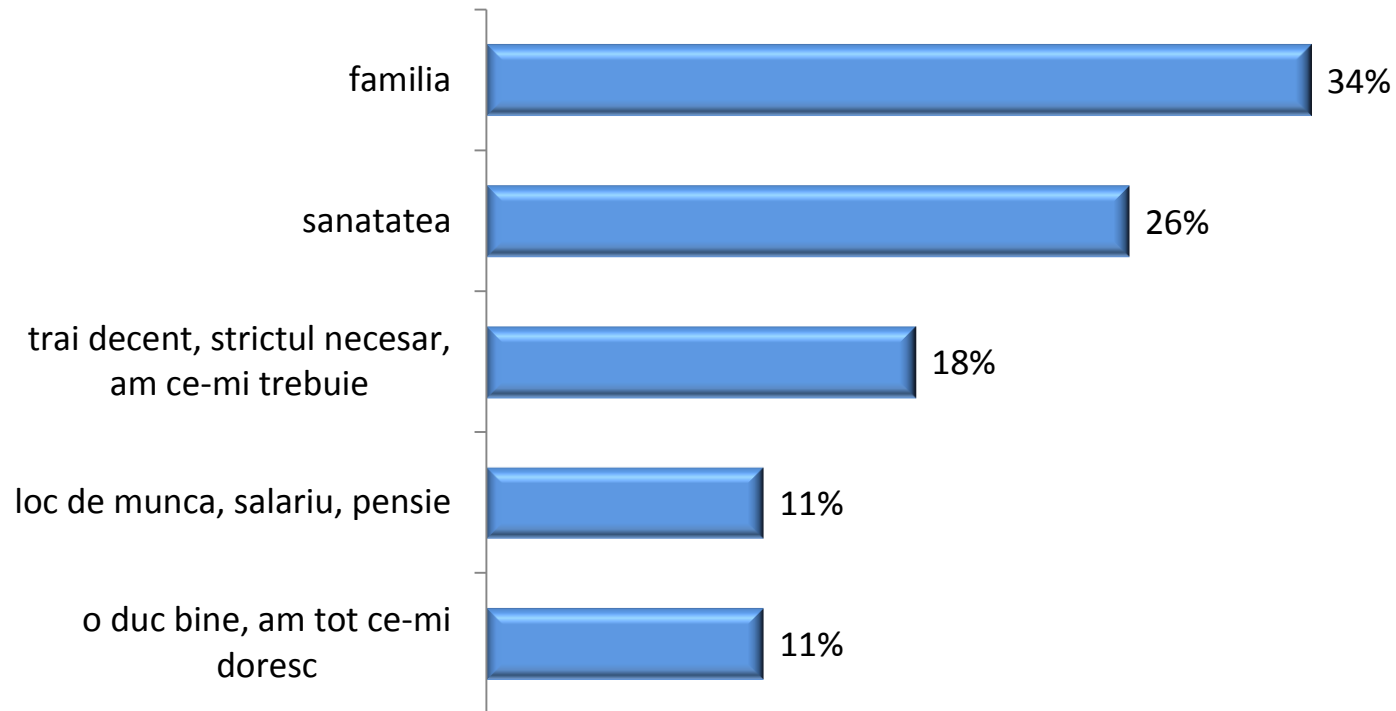
Dacă vă gândiți la viața dumneavoastră, vă considerați:

% din totalul populației



De ce vă considerați un om fericit?

% din totalul respondenților



De ce vă considerați un om nefericit?

% din totalul respondenților

